

# Allianz Global Artificial Intelligence A (EUR)

Aktienfonds - ISIN: LU1548497186



## WERTENTWICKLUNG IN DER VERGANGENHEIT\*

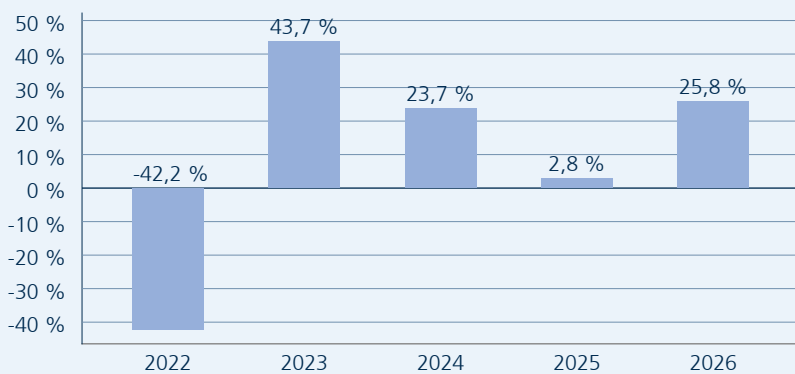
Indexierte Wertentwicklung



## WERTENTWICKLUNG ÜBER VERSCHIEDENE ZEITRÄUME

1 Monat	3 Monate	6 Monate	lfd. Jahr	1 Jahr
4,80 %	22,75 %	24,43 %	25,79 %	49,11 %
3 Jahre p.a.	5 Jahre p.a.	10 Jahre p.a.	Seit Auflage p.a.	
20,90 %	7,53 %	-	16,75 %	
3 Jahre	5 Jahre	10 Jahre	Seit Auflage	
76,82 %	43,77 %	-	289,15 %	

## WERTENTWICKLUNG PRO KALENDERJAHR



## ROLLIERENDE 12-MONATS ENTWICKLUNG

08.06.22-08.06.23	08.06.23-08.06.24	08.06.24-08.06.25	08.06.25-08.06.26
2,77 %	18,91 %	-0,28 %	49,11 %

\*Historische Wertentwicklungen sind keine Garantie für eine ähnliche Entwicklung in der Zukunft. Diese ist nicht prognostizierbar. Die Berechnung der Wertentwicklung erfolgt gemäß BVI-Methode.


08. JUNI 2026

### Anlageziel

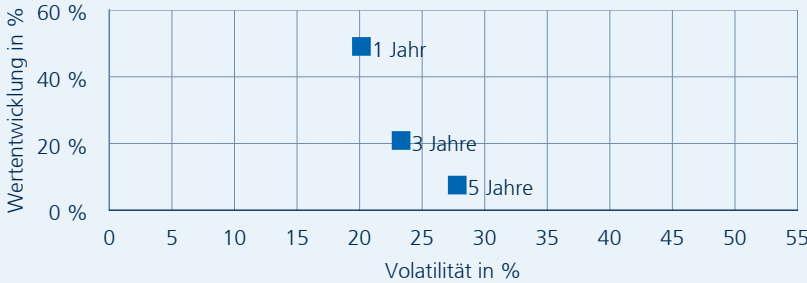
Das Fondsmanagement investiert mindestens 70% seines Vermögens in Aktien von internationalen Unternehmen, die zumindest zum Teil im Bereich Künstliche Intelligenz ("artificial intelligence") tätig sind bzw. Verbindung dazu haben. Anlageziel ist es, auf langfristige Sicht Kapitalwachstum zu erwirtschaften.



**RISIKOINDIKATOR\***




**Risiko-Rendite-Diagramm**



\*SRI gemäß Basisinformationsblatt

**PORTFOLIOSTRUKTUR**

**Top 5 Länderverteilung**



**Top 5 Holdings**



**Rechtliche Hinweise**

Datenquelle für Fondsinformationen: cleversoft GmbH. Die von der cleversoft GmbH bereitgestellten Informationen stellen keine Empfehlungen dar und dienen nicht der Anlageberatung. Insbesondere stellen diese Informationen keine Finanzanalyse im Sinne von § 34 b WpHG dar. Die cleversoft GmbH trifft keinerlei Aussage zur bisherigen und zukünftigen Wertentwicklung der angezeigten Wertpapiere. Wegen der Dynamik der Finanzmärkte muss jegliche Haftung im Zusammenhang mit der Nutzung der Informationen oder dem (evtl. auch irrtümlichen) Vertrauen auf deren Richtigkeit, Vollständigkeit oder Aktualität ausgeschlossen werden. Informieren Sie sich daher vor dem Fondserwerb auf der Internetseite der jeweiligen Fondsgesellschaft.

**Fonds-Fakten**

Fondskategorie	Aktienfonds
WKN	A2DKAR
ISIN	LU1548497186
Auflagedatum	31. August 2017
Fondsvolumen	2,51 Mrd. EUR (08.06.2026)
Kapitalverwaltungs-gesellschaft	Allianz Global Investors GmbH
Fondsmanagement	Sebastian Thomas
Depotbank	State Street Bank International GmbH, Niederlassung Luxemburg
Sitzland	Luxemburg
Fondswährung	EUR
Rücknahmepreis	369,41 EUR
Ertragsverwendung	Ausschüttend
Geschäftsjahr	01. Oktober - 30. September
Transparenzverord-nung (EU) 2019/2088	Art. 8 TVO ESG Merkmale

**Fonds-Konditionen**

Ausgabeauschlag	Ein Ausgabeaufschlag fällt im Rahmen der fondsge-bundenen Rentenversiche-rungen von R+V nicht an.
Max. Verwaltungs-vergütung p. a.	-
Max. Fondsmanage-ment Gebühr p.a.	-
Max. Depotbankver-gütung p.a.	-
Laufende Kosten p.a.	2,11 % (11.05.2026)
Erfolgsabhängige Vergütung	-

**Kennzahlen**

Volatilität		Maximum Drawdown	
1 Jahr	+20,15 %	1 Jahr	-9,48 %
3 Jahre	+23,31 %	3 Jahre	-33,77 %
5 Jahre	+27,80 %	5 Jahre	-48,47 %
Sharpe Ratio		Verlustdauer in Monaten	
1 Jahr	2,29	1 Jahr	1
3 Jahre	0,71	3 Jahre	3
5 Jahre	0,21	5 Jahre	4

Informationen erhalten Sie in den Volksbanken und Raiffeisenbanken, R+V-Agenturen sowie bei der Direktion der Gesellschaften der R+V Versicherungsgruppe, Raiffeisenplatz 1, 65189 Wiesbaden.

Telefon: 0800 533-1171

Kostenfrei aus allen deutschen Fest- und Mobilfunknetzen.

[www.ruv.de](http://www.ruv.de)

R+V Lebensversicherung AG