Invesco Greater China Equity Fund A (EUR Hedged)-Acc

Aktienfonds - ISIN: LU0482497798

WERTENTWICKLUNG IN DER VERGANGENHEIT*

Indexierte Wertentwicklung

WERTENTWICKLUNG ÜBER VERSCHIEDENE ZEITRÄUME

1 Monat	3 Monate	6 Monate	lfd. Jahr	1 Jahr
3,37 %	8,24 %	6,30 %	3,00 %	-5,84 %
3 Jahre p.a.	5 Jahre p.a.	10 Jahre p.a.	Seit Auflage p.a.	
-18,87 %	-6,24 %	-0,06 %	2,00 %	
3 Jahre	5 Jahre	10 Jahre	Seit Auflage	
-46,62 %	-27,56 %	-0,62 %	32,08 %	

WERTENTWICKLUNG PRO KALENDERJAHR

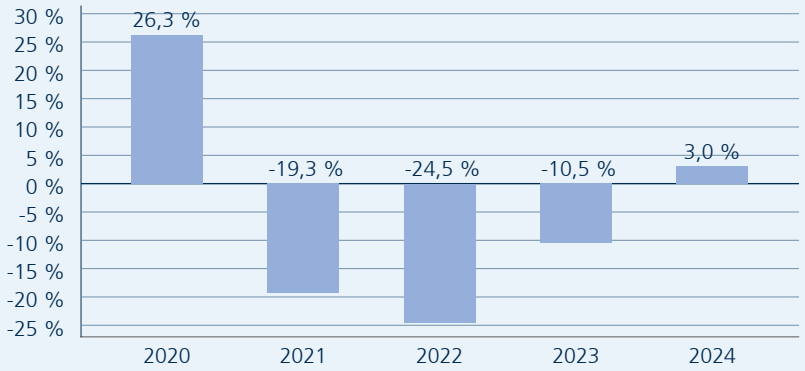

ROLLIERENDE 12-MONATS ENTWICKLUNG

26.04.20-26.04.21	26.04.21-26.04.22	26.04.22-26.04.23	26.04.23-26.04.24
40,00 %	-41,97 %	-2,31 %	-5,84 %

*Historische Wertentwicklungen sind keine Garantie für eine ähnliche Entwicklung in der Zukunft. Diese ist nicht prognostizierbar. Die Berechnung der Wertentwicklung erfolgt gemäß BVI-Methode.

26. APRIL 2024

Anlageziel

Der Fonds strebt die Erwirtschaftung von langfristigem Kapitalwachstum an. Der Fonds investiert vornehmlich in Aktien von Unternehmen aus dem chinesischen Raum. Der Fonds definiert den chinesischen Raum als Festlandchina, Hongkong, Macau und Taiwan. Der Fonds wird aktiv im Rahmen seiner Ziele verwaltet und ist nicht durch eine Benchmark eingeschränkt.

SRI

RISIKOINDIKATOR*

← geringeres Risiko — höheres Risiko →

1	2	3	4	**5**	6	7

Risiko-Rendite-Diagramm

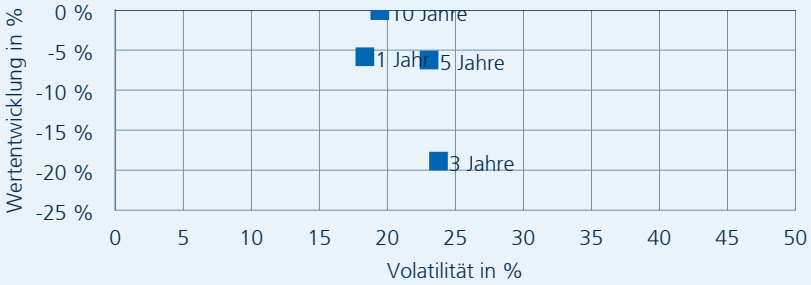

*SRI gemäß Basisinformationsblatt

PORTFOLIOSTRUKTUR

Top 5 Länderverteilung



Top 5 Holdings

Fonds-Fakten

Fondskategorie	Aktienfonds
WKN	A1CV2L
ISIN	LU0482497798
Auflagedatum	31. März 2010
Fondsvolumen	22,34 Mio. EUR (26.04.2024)
Kapitalverwaltungs-gesellschaft	Invesco Management S.A.
Fondsmanagement	Raymond Ma (31.07.2023)
Depotbank	he Bank of New York Mellon SA/NV, Niederl. Luxemburg
Sitzland	Luxemburg
Fondswährung	EUR
Rücknahmepreis	31,91 EUR
Ertragsverwendung	Thesaurierend
Geschäftsjahr	01. März - 28. Februar
Transparenzverord-nung (EU) 2019/2088	Art. 8 TVO ESG Merkmale

Fonds-Konditionen

Ausgabeauschlag	Ein Ausgabeaufschlag fällt im Rahmen der fondsge-bundenen Rentenversiche-rungen von R+V nicht an.
Max. Verwaltungs-vergütung p. a.	1,50 %
Max. Fondsmanage-ment Gebühr p.a.	-
Max. Depotbankver-gütung p.a.	-
Laufende Kosten p.a.	2,02 % (23.04.2024)
Erfolgsabhängige Vergütung	-

Kennzahlen

Volatilität		Maximum Drawdown	
1 Jahr	+18,34 %	1 Jahr	-19,47 %
3 Jahre	+23,75 %	3 Jahre	-56,40 %
5 Jahre	+23,06 %	5 Jahre	-61,81 %
Sharpe Ratio		**Verlustdauer in Monaten**	
1 Jahr	-0,48	1 Jahr	3
3 Jahre	-0,84	3 Jahre	6
5 Jahre	-0,30	5 Jahre	6

Rechtliche Hinweise
Datenquelle für Fondsinformationen: cleversoft GmbH. Die von der cleversoft GmbH bereitgestellten Informationen stellen keine Empfehlungen dar und dienen nicht der Anlageberatung. Insbesondere stellen diese Informationen keine Finanzanalyse im Sinne von § 34 b WpHG dar. Die cleversoft GmbH trifft keinerlei Aussage zur bisherigen und zukünftigen Wertentwicklung der angezeigten Wertpapiere. Wegen der Dynamik der Finanzmärkte muss jegliche Haftung im Zusammenhang mit der Nutzung der Informationen oder dem (evtl. auch irrtümlichen) Vertrauen auf deren Richtigkeit, Vollständigkeit oder Aktualität ausgeschlossen werden. Informieren Sie sich daher vor dem Fondserwerb auf der Internetseite der jeweiligen Fondsgesellschaft.

Informationen erhalten Sie in den Volksbanken und Raiffeisenbanken, R+V-Agenturen sowie bei der Direktion der Gesellschaften der R+V Versicherungsgruppe, Raiffeisenplatz 1, 65189 Wiesbaden.

Telefon: 0800 533-1171
Kostenfrei aus allen deutschen Fest- und Mobilfunknetzen.

www.ruv.de

R+V Lebensversicherung AG

Stand: 04.24