DWS Vermögensmandat-Dynamik LD

ISIN: LU0309483781

WERTENTWICKLUNG IN DER VERGANGENHEIT*

Indexierte Wertentwicklung

WERTENTWICKLUNG ÜBER VERSCHIEDENE ZEITRÄUME

1 Monat	3 Monate	6 Monate	lfd. Jahr	1 Jahr
3,10 %	4,13 %	12,16 %	7,88 %	14,33 %
3 Jahre p.a.	5 Jahre p.a.	10 Jahre p.a.	Seit Auflage p.a.	
1,13 %	4,10 %	4,25 %	2,90 %	
3 Jahre	5 Jahre	10 Jahre	Seit Auflage	
3,43 %	22,29 %	51,61 %	60,93 %	

WERTENTWICKLUNG PRO KALENDERJAHR

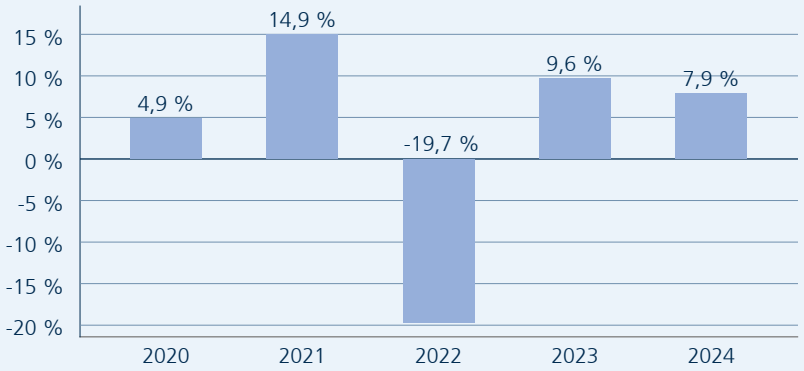

ROLLIERENDE 12-MONATS ENTWICKLUNG

17.05.20-17.05.21	17.05.21-17.05.22	17.05.22-17.05.23	17.05.23-17.05.24
29,38 %	-6,38 %	-3,37 %	14,33 %

*Historische Wertentwicklungen sind keine Garantie für eine ähnliche Entwicklung in der Zukunft. Diese ist nicht prognostizierbar. Die Berechnung der Wertentwicklung erfolgt gemäß BVI-Methode.

17. MAI 2024

Anlageziel

Der Fonds investiert je nach Börsensituation flexibel in Einzelwerten, Fonds und Zertifikaten/Derivaten auf überwiegend europäischer Basis. Mindestens 50% des Fondsvermögens werden dabei in chancenreiche und schwankungsintensivere Anlageformen (z.B. Aktienanlagen, Emerging Markets, Alternative Investments) investiert. Der Fonds strebt eine über Geldmarkt liegende Zielrendite an.

SRI

RISIKOINDIKATOR*

← geringeres Risiko — höheres Risiko →

1	2	**3**	4	5	6	7

Risiko-Rendite-Diagramm

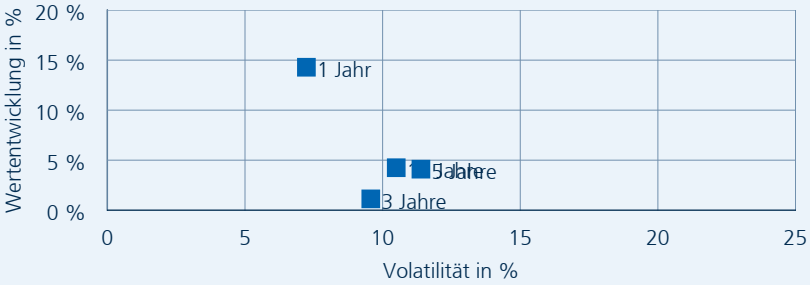

*SRI gemäß Basisinformationsblatt

PORTFOLIOSTRUKTUR

Top 5 Währungsverteilung



Top 5 Holdings

Fonds-Fakten

Fondskategorie	-
WKN	DWS0NM
ISIN	LU0309483781
Auflagedatum	01. Oktober 2007
Fondsvolumen	2,12 Mrd. EUR (17.05.2024)
Kapitalverwaltungs-gesellschaft	DWS Investment S.A.
Fondsmanagement	Graby, Thomas/Merle, Florian (01.03.2023)
Depotbank	State Street Bank International GmbH, Zweigniederlassung Luxemburg
Sitzland	Luxemburg
Fondswährung	EUR
Rücknahmepreis	150,11 EUR
Ertragsverwendung	Ausschüttend
Geschäftsjahr	01. Januar - 31. Dezember
Transparenzverord-nung (EU) 2019/2088	-

Fonds-Konditionen

Ausgabeauschlag	Ein Ausgabeaufschlag fällt im Rahmen der fondsge-bundenen Rentenversiche-rungen von R+V nicht an.
Max. Verwaltungs-vergütung p. a.	-
Max. Fondsmanage-ment Gebühr p.a.	-
Max. Depotbankver-gütung p.a.	-
Laufende Kosten p.a.	2,05 % (29.04.2024)
Erfolgsabhängige Vergütung	-

Kennzahlen

Volatilität		Maximum Drawdown	
1 Jahr	+7,23 %	1 Jahr	-5,50 %
3 Jahre	+9,57 %	3 Jahre	-22,91 %
5 Jahre	+11,39 %	5 Jahre	-27,99 %
Sharpe Ratio		**Verlustdauer in Monaten**	
1 Jahr	1,39	1 Jahr	3
3 Jahre	-0,01	3 Jahre	3
5 Jahre	0,31	5 Jahre	3

Rechtliche Hinweise
Datenquelle für Fondsinformationen: cleversoft GmbH. Die von der cleversoft GmbH bereitgestellten Informationen stellen keine Empfehlungen dar und dienen nicht der Anlageberatung. Insbesondere stellen diese Informationen keine Finanzanalyse im Sinne von § 34 b WpHG dar. Die cleversoft GmbH trifft keinerlei Aussage zur bisherigen und zukünftigen Wertentwicklung der angezeigten Wertpapiere. Wegen der Dynamik der Finanzmärkte muss jegliche Haftung im Zusammenhang mit der Nutzung der Informationen oder dem (evtl. auch irrtümlichen) Vertrauen auf deren Richtigkeit, Vollständigkeit oder Aktualität ausgeschlossen werden. Informieren Sie sich daher vor dem Fondserwerb auf der Internetseite der jeweiligen Fondsgesellschaft.