

# Ethna-DEFENSIV (A)

ISIN: LU0279509904



## WERTENTWICKLUNG IN DER VERGANGENHEIT\*

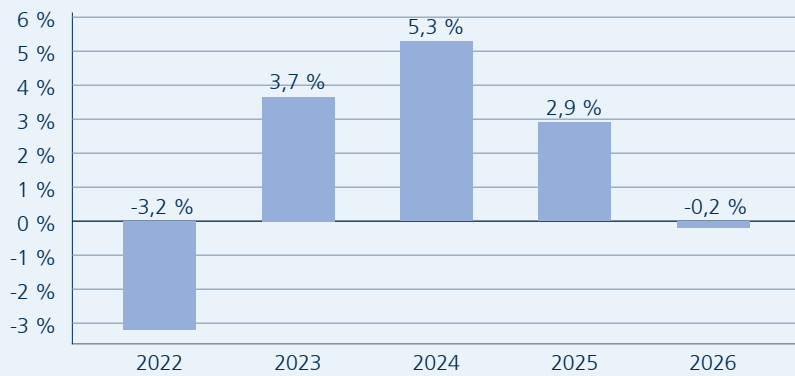
Indexierte Wertentwicklung



## WERTENTWICKLUNG ÜBER VERSCHIEDENE ZEITRÄUME

1 Monat	3 Monate	6 Monate	lfd. Jahr	1 Jahr
0,27 %	-1,62 %	-0,64 %	-0,18 %	2,41 %
3 Jahre p.a.	5 Jahre p.a.	10 Jahre p.a.	Seit Auflage p.a.	
3,99 %	2,01 %	1,58 %	3,30 %	
3 Jahre	5 Jahre	10 Jahre	Seit Auflage	
12,48 %	10,46 %	16,94 %	85,97 %	

## WERTENTWICKLUNG PRO KALENDERJAHR



## ROLLIERENDE 12-MONATS ENTWICKLUNG

15.05.22-15.05.23	15.05.23-15.05.24	15.05.24-15.05.25	15.05.25-15.05.26
0,15 %	5,65 %	3,96 %	2,41 %

\*Historische Wertentwicklungen sind keine Garantie für eine ähnliche Entwicklung in der Zukunft. Diese ist nicht prognostizierbar. Die Berechnung der Wertentwicklung erfolgt gemäß BVI-Methode.


## 15. MAI 2026

### Anlageziel

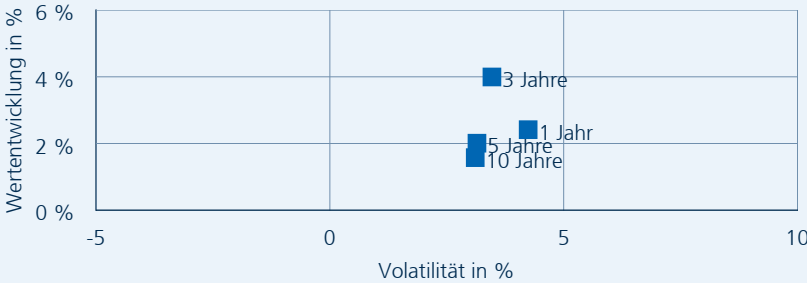
Der Ethna-DEFENSIV ist ein Mischfonds mit defensiver Ausrichtung. Die Anlageziele bestehen in der Sicherung des investierten Kapitals und der Erwirtschaftung einer langfristig attraktiven Rendite in Euro. Dies wird durch ein aktives Portfoliomanagement und den angewendeten Grundsatz der Risikosteuerung angestrebt.



**RISIKOINDIKATOR\***




**Risiko-Rendite-Diagramm**




\*SRI gemäß Basisinformationsblatt

**PORTFOLIOSTRUKTUR**

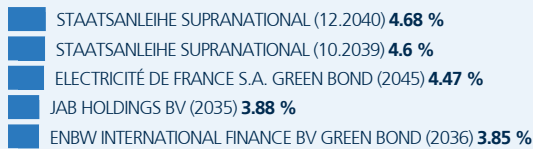
**Top 5 Länderverteilung**



**Top 5 Währungsverteilung**



**Top 5 Holdings**



**Rechtliche Hinweise**

Datenquelle für Fondsinformationen: cleversoft GmbH. Die von der cleversoft GmbH bereitgestellten Informationen stellen keine Empfehlungen dar und dienen nicht der Anlageberatung. Insbesondere stellen diese Informationen keine Finanzanalyse im Sinne von § 34 b WpHG dar. Die cleversoft GmbH trifft keinerlei Aussage zur bisherigen und zukünftigen Wertentwicklung der angezeigten Wertpapiere. Wegen der Dynamik der Finanzmärkte muss jegliche Haftung im Zusammenhang mit der Nutzung der Informationen oder dem (evtl. auch irrtümlichen) Vertrauen auf deren Richtigkeit, Vollständigkeit oder Aktualität ausgeschlossen werden. Informieren Sie sich daher vor dem Fondserwerb auf der Internetseite der jeweiligen Fondsgesellschaft.

**Fonds-Fakten**

Fondskategorie	-
WKN	AOLF5Y
ISIN	LU0279509904
Auflagedatum	02. April 2007
Fondsvolumen	258,92 Mio. EUR (15.05.2026)
Kapitalverwaltungs-gesellschaft	ETHENEA Independent Investors S.A. (LUX)
Fondsmanagement	-
Depotbank	DZ PRIVATBANK AG, Niederl. Luxemburg
Sitzland	Luxemburg
Fondswährung	EUR
Rücknahmepreis	131,38 EUR
Ertragsverwendung	Ausschüttend
Geschäftsjahr	01. Januar - 31. Dezember
Transparenzverord-nung (EU) 2019/2088	Art. 8 TVO ESG Merkmale

**Fonds-Konditionen**

Ausgabeauschlag	Ein Ausgabeaufschlag fällt im Rahmen der fondsge-bundenen Rentenversiche-rungen von R+V nicht an.
Max. Verwaltungs-vergütung p. a.	0,10 %
Max. Fondsmanage-ment Gebühr p.a.	-
Max. Depotbankver-gütung p.a.	-
Laufende Kosten p.a.	1,17 % (16.04.2026)
Erfolgsabhängige Vergütung	-

**Kennzahlen**

Volatilität		Maximum Drawdown	
1 Jahr	+4,24 %	1 Jahr	-4,13 %
3 Jahre	+3,47 %	3 Jahre	-4,13 %
5 Jahre	+3,15 %	5 Jahre	-5,15 %

Sharpe Ratio		Verlustdauer in Monaten	
1 Jahr	0,07	1 Jahr	2
3 Jahre	0,29	3 Jahre	2
5 Jahre	0,05	5 Jahre	3

```

1 0 #1selection at the end -add back the dese
mirror_ob.select= 1
modifier_ob.select=1
bpy.context.scene.objects.active = modifier_
print("Selected" + str(modifier_ob)) # modif
1 0 #1i0od ob.select = 0
#one = bpy.context.selected_objects[0]
0 1 0 1 0 0
    
```

Informationen erhalten Sie in den Volksbanken und Raiffeisenbanken, R+V-Agenturen sowie bei der Direktion der Gesellschaften der R+V Versicherungsgruppe, Raiffeisenplatz 1, 65189 Wiesbaden.

Telefon: 0800 533-1171

Kostenfrei aus allen deutschen Fest- und Mobilfunknetzen.

[www.ruv.de](http://www.ruv.de)

R+V Lebensversicherung AG