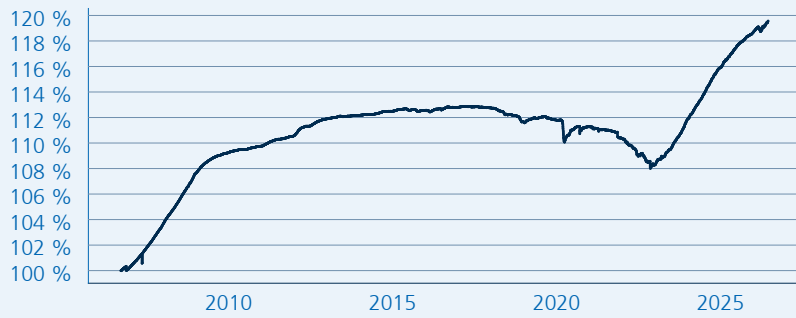




WERTENTWICKLUNG IN DER VERGANGENHEIT*

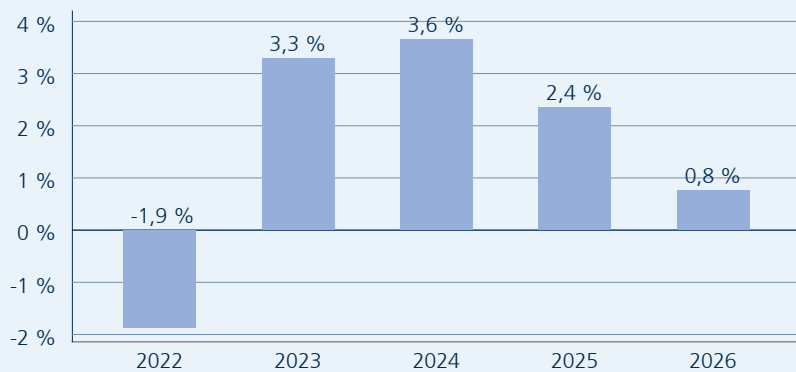
Indexierte Wertentwicklung



WERTENTWICKLUNG ÜBER VERSCHIEDENE ZEITRÄUME

1 Monat	3 Monate	6 Monate	lfd. Jahr	1 Jahr
0,29 %	0,55 %	0,85 %	0,76 %	1,82 %
3 Jahre p.a.	5 Jahre p.a.	10 Jahre p.a.	Seit Auflage p.a.	
2,98 %	1,49 %	0,60 %	0,91 %	
3 Jahre	5 Jahre	10 Jahre	Seit Auflage	
9,22 %	7,66 %	6,12 %	19,57 %	

WERTENTWICKLUNG PRO KALENDERJAHR



ROLLIERENDE 12-MONATS ENTWICKLUNG

16.06.22-16.06.23	16.06.23-16.06.24	16.06.24-16.06.25	16.06.25-16.06.26
0,35 %	3,83 %	3,30 %	1,82 %

*Historische Wertentwicklungen sind keine Garantie für eine ähnliche Entwicklung in der Zukunft. Diese ist nicht prognostizierbar. Die Berechnung der Wertentwicklung erfolgt gemäß BVI-Methode.

16. JUNI 2026

Anlageziel

Das Fondsvermögen wird überwiegend in internationale, verzinsliche Anlagen mit kurzer Zinsbindung bzw. Restlaufzeit angelegt. Darüber hinaus kann auch in strukturierte Produkte wie beispielsweise Asset Backed Securities (ABS) investiert werden. Fremdwährungsengagements werden nahezu vollständig gegen Wechselkursrisiken abgesichert. Die Anlagestrategie orientiert sich an einem Vergleichsmaßstab, wobei versucht wird, dessen Wertentwicklung zu übertreffen. Das Fondsmanagement kann durch aktive Über- und Untergewichtung einzelner Vermögenswerte wesentlich – sowohl positiv als auch negativ – von diesem Vergleichsmaßstab abweichen. Darüber hinaus sind Investitionen in Titel, die nicht Bestandteil des Vergleichsmaßstabs sind, jederzeit möglich.

```


class MirrorX(object):
    """This adds an
    "ob
    "Mir
    "cont

    mirror_mod = modifier_ob.modifiers.n
    set_mirror_object to mirror_ob
    mirror_mod.mirror_object = mirror_ob

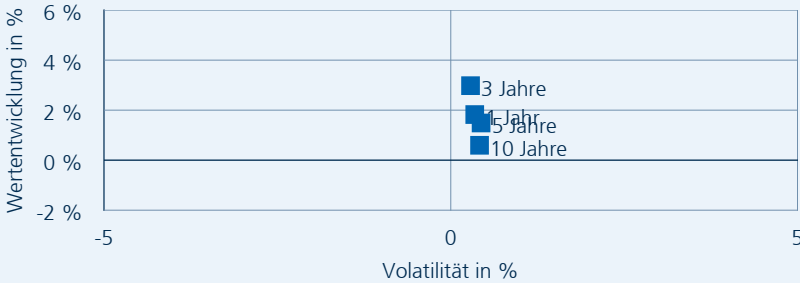
    if_operation == "MIRROR_X":
        mirror_mod.use_x = True
        mirror_mod.use_y = False
        mirror_mod.use_z = False
    elif_operation == "MIRROR_Y":
        mirror_mod.use_x = False
        mirror_mod.use_y = True
        mirror_mod.use_z = False
    elif_operation == "MIRROR_Z":
        mirror_mod.use_x = False
        mirror_mod.use_y = False
        mirror_mod.use_z = True

    1 0 #selection at the end -add back the
    mirror_ob.select= 1
    modifier_ob.select=1
    bpy.context.scene.objects.active = modif
    print("Selected" + str(modifier_ob)) # m
    1 0 #1i@od_ob.select= 0
    #one = bpy.context.selected_objects[0]
    
```

RISIKOINDIKATOR*




Risiko-Rendite-Diagramm




*SRI gemäß Basisinformationsblatt

PORTFOLIOSTRUKTUR

Top 5 Länderverteilung



Top 5 Währungsverteilung



Top 5 Holdings

- 1.750 % HSBC HOLDINGS PLC. FIX-TO-FLOAT V.21(2027) **0.9 %**
- 1.779 % MORGAN STANLEY FIX-TO-FLOAT V.21(2027) **0.82 %**
- 2.599 % THE GOLDMAN SACHS GROUP INC. FIX-TO-FLOAT V.21(2027) **0.66 %**
- 2.900 % AT & T INC. V.18(2026) **0.62 %**
- 2.250 % AIB GROUP PLC. EMTN REG.S. FIX-TO-FLOAT SOCIAL BOND V.22(2028) **0.59 %**

Rechtliche Hinweise

Datenquelle für Fondsinformationen: cleversoft GmbH. Die von der cleversoft GmbH bereitgestellten Informationen stellen keine Empfehlungen dar und dienen nicht der Anlageberatung. Insbesondere stellen diese Informationen keine Finanzanalyse im Sinne von § 34 b WpHG dar. Die cleversoft GmbH trifft keinerlei Aussage zur bisherigen und zukünftigen Wertentwicklung der angezeigten Wertpapiere. Wegen der Dynamik der Finanzmärkte muss jegliche Haftung im Zusammenhang mit der Nutzung der Informationen oder dem (evtl. auch irrtümlichen) Vertrauen auf deren Richtigkeit, Vollständigkeit oder Aktualität ausgeschlossen werden. Informieren Sie sich daher vor dem Fondserwerb auf der Internetseite der jeweiligen Fondsgesellschaft.

Fonds-Fakten

Fondskategorie	Rentenfonds
WKN	AOKEBS
ISIN	LU0262776809
Auflagedatum	15. September 2006
Fondsvolumen	19,97 Mrd. EUR (16.06.2026)
Kapitalverwaltungs-gesellschaft	Union Investment Luxembourg S.A.
Fondsmanagement	Union Investment Gruppe
Depotbank	DZ PRIVATBANK S.A.
Sitzland	Luxemburg
Fondswährung	EUR
Rücknahmepreis	99,02 EUR
Ertragsverwendung	Ausschüttend
Geschäftsjahr	01. Oktober - 30. September
Transparenzverord-nung (EU) 2019/2088	-

Fonds-Konditionen

Ausgabeauschlag	Ein Ausgabeaufschlag fällt im Rahmen der fondsge-bundenen Rentenversiche-rungen von R+V nicht an.
Max. Verwaltungsvergütung p. a.	0,90 %
Max. Fondsmanage-ment Gebühr p.a.	0,90 %
Max. Depotbankver-gütung p.a.	0,00 %
Laufende Kosten p.a.	0,60 % (16.04.2026)
Erfolgsabhängige Vergütung	0,00 %

Kennzahlen

Volatilität		Maximum Drawdown	
1 Jahr	+0,35 %	1 Jahr	-0,31 %
3 Jahre	+0,29 %	3 Jahre	-0,31 %
5 Jahre	+0,44 %	5 Jahre	-2,74 %
Sharpe Ratio		Verlustdauer in Monaten	
1 Jahr	-0,27	1 Jahr	1
3 Jahre	0,43	3 Jahre	1
5 Jahre	-0,93	5 Jahre	13

```

if_operation == "MIRROR X":
    mirror_mod.use_x = True
    mirror_mod.use_y = False
    mirror_mod.use_z = False
elif_operation == "MIRROR Y":
    mirror_mod.use_x = False
    mirror_mod.use_y = True
    mirror_mod.use_z = False
elif_operation == "MIRROR Z":
    mirror_mod.use_x = False
    mirror_mod.use_y = False
    mirror_mod.use_z = True
    
```

Informationen erhalten Sie in den Volksbanken und Raiffeisenbanken, R+V-Agenturen sowie bei der Direktion der Gesellschaften der R+V Versicherungsgruppe, Raiffeisenplatz 1, 65189 Wiesbaden.

Telefon: 0800 533-1171

Kostenfrei aus allen deutschen Fest- und Mobilfunknetzen.