

BGF World Gold Fund A2 EUR

Aktienfonds - ISIN: LU0171305526



WERTENTWICKLUNG IN DER VERGANGENHEIT*

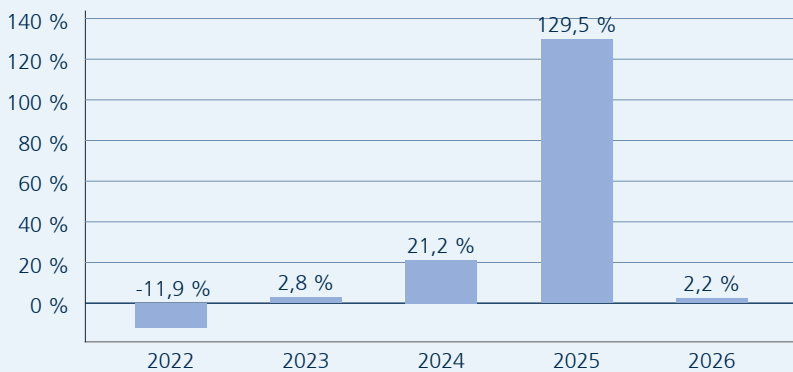
Indexierte Wertentwicklung



WERTENTWICKLUNG ÜBER VERSCHIEDENE ZEITRÄUME

1 Monat	3 Monate	6 Monate	lfd. Jahr	1 Jahr
-5,56 %	-17,25 %	13,59 %	2,23 %	73,10 %
3 Jahre p.a.	5 Jahre p.a.	10 Jahre p.a.	Seit Auflage p.a.	
40,26 %	18,54 %	12,30 %	10,75 %	
3 Jahre	5 Jahre	10 Jahre	Seit Auflage	
176,16 %	134,14 %	219,13 %	1.205,07 %	

WERTENTWICKLUNG PRO KALENDERJAHR



ROLLIERENDE 12-MONATS ENTWICKLUNG

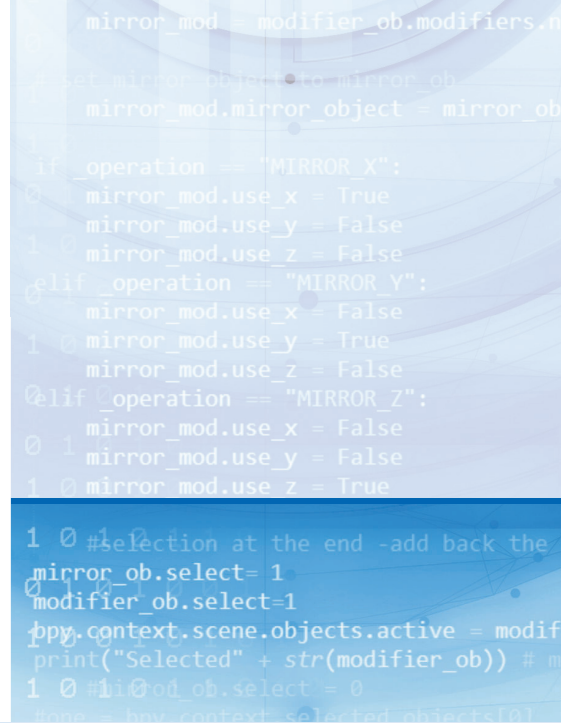
26.05.22-26.05.23	26.05.23-26.05.24	26.05.24-26.05.25	26.05.25-26.05.26
-4,63 %	10,91 %	43,84 %	73,10 %

*Historische Wertentwicklungen sind keine Garantie für eine ähnliche Entwicklung in der Zukunft. Diese ist nicht prognostizierbar. Die Berechnung der Wertentwicklung erfolgt gemäß BVI-Methode.


26. MAI 2026

Anlageziel

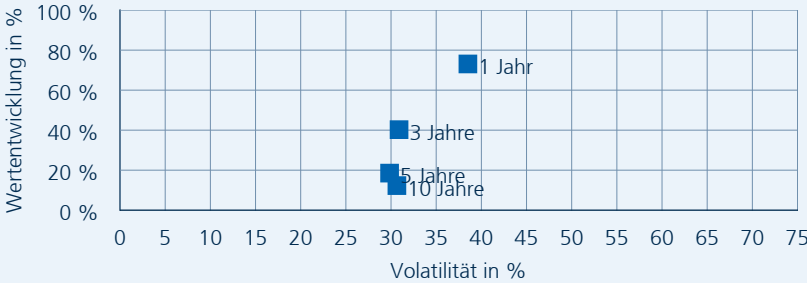
Der Fonds zielt auf maximalen Gesamtertrag ab, indem er weltweit mindestens 70% seines Gesamtvermögens in Aktienwerte von Unternehmen anlegt, die überwiegend im Goldbergbau tätig sind. Zusätzlich kann er in Aktienwerte von Unternehmen anlegen, deren Geschäftsaktivitäten überwiegend in den Bereichen sonstige Edelmetalle oder Mineralien, Grundmetalle oder Bergbau liegen. Der Fonds wird Gold oder Metalle nicht in physischer Form halten.



RISIKOINDIKATOR*



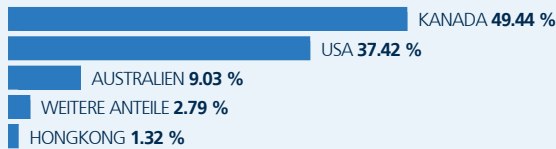
Risiko-Rendite-Diagramm



*SRI gemäß Basisinformationsblatt

PORTFOLIOSTRUKTUR

Top 5 Länderverteilung



Top 5 Holdings



Rechtliche Hinweise

Datenquelle für Fondsinformationen: cleversoft GmbH. Die von der cleversoft GmbH bereitgestellten Informationen stellen keine Empfehlungen dar und dienen nicht der Anlageberatung. Insbesondere stellen diese Informationen keine Finanzanalyse im Sinne von § 34 b WpHG dar. Die cleversoft GmbH trifft keinerlei Aussage zur bisherigen und zukünftigen Wertentwicklung der angezeigten Wertpapiere. Wegen der Dynamik der Finanzmärkte muss jegliche Haftung im Zusammenhang mit der Nutzung der Informationen oder dem (evtl. auch irrtümlichen) Vertrauen auf deren Richtigkeit, Vollständigkeit oder Aktualität ausgeschlossen werden. Informieren Sie sich daher vor dem Fondserwerb auf der Internetseite der jeweiligen Fondsgesellschaft.

Fonds-Fakten

Fondskategorie	Aktienfonds
WKN	AOBMAL
ISIN	LU0171305526
Auflagedatum	06. April 2001
Fondsvolumen	7,19 Mrd. EUR (26.05.2026)
Kapitalverwaltungs-gesellschaft	BlackRock (Luxemburg) S.A.
Fondsmanagement	Evy Hambro, Tom Holl
Depotbank	The Bank of New York Mellon Ltd., Luxemburg
Sitzland	Luxemburg
Fondswährung	EUR
Rücknahmepreis	87,57 EUR
Ertragsverwendung	Thesaurierend
Geschäftsjahr	01. September - 31. August
Transparenzverord-nung (EU) 2019/2088	-

Fonds-Konditionen

Ausgabeauschlag	Ein Ausgabeaufschlag fällt im Rahmen der fondsge-bundenen Rentenversiche-rungen von R+V nicht an.
Max. Verwaltungs-vergütung p. a.	1,75 %
Max. Fondsmanage-ment Gebühr p.a.	-
Max. Depotbankver-gütung p.a.	-
Laufende Kosten p.a.	2,09 % (29.04.2026)
Erfolgsabhängige Vergütung	-

Kennzahlen

Volatilität		Maximum Drawdown	
1 Jahr	+38,51 %	1 Jahr	-27,57 %
3 Jahre	+30,89 %	3 Jahre	-27,57 %
5 Jahre	+29,84 %	5 Jahre	-35,76 %
Sharpe Ratio		Verlustdauer in Monaten	
1 Jahr	1,84	1 Jahr	2
3 Jahre	1,18	3 Jahre	3
5 Jahre	0,56	5 Jahre	5

```

1 0 #1 selection at the end -add back the dese
mirror_ob.select= 1
modifier_ob.select=1
bpy.context.scene.objects.active = modifier_
print("Selected" + str(modifier_ob)) # modif
1 0 #1i0 od ob.select = 0
#one = bpy.context.selected_objects[0]
0 1 0 1 0 0 du
    
```

Informationen erhalten Sie in den Volksbanken und Raiffeisenbanken, R+V-Agenturen sowie bei der Direktion der Gesellschaften der R+V Versicherungsgruppe, Raiffeisenplatz 1, 65189 Wiesbaden.

Telefon: 0800 533-1171

Kostenfrei aus allen deutschen Fest- und Mobilfunknetzen.

www.ruv.de

R+V Lebensversicherung AG