UniEuroKapital Corporates -net- A

Rentenfonds - ISIN: LU0168093226

WERTENTWICKLUNG IN DER VERGANGENHEIT*

Indexierte Wertentwicklung

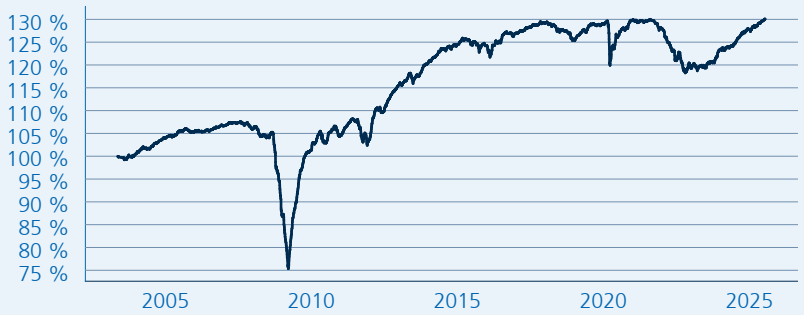

WERTENTWICKLUNG ÜBER VERSCHIEDENE ZEITRÄUME

1 Monat	3 Monate	6 Monate	lfd. Jahr	1 Jahr
0,30 %	0,95 %	1,97 %	1,74 %	3,94 %
3 Jahre p.a.	**5 Jahre p.a.**	**10 Jahre p.a.**	**Seit Auflage p.a.**	
2,29 %	0,52 %	0,40 %	1,19 %	
3 Jahre	**5 Jahre**	**10 Jahre**	**Seit Auflage**	
7,05 %	2,62 %	4,06 %	30,09 %	

WERTENTWICKLUNG PRO KALENDERJAHR

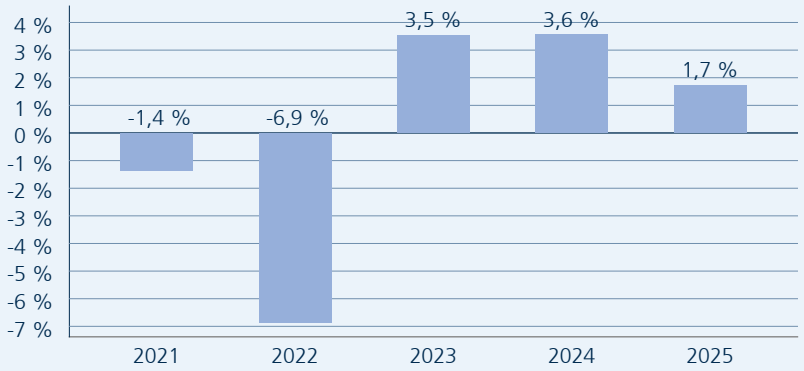

ROLLIERENDE 12-MONATS ENTWICKLUNG

16.07.21-16.07.22	16.07.22-16.07.23	16.07.23-16.07.24	16.07.24-16.07.25
-6,37 %	-1,33 %	4,38 %	3,94 %

*Historische Wertentwicklungen sind keine Garantie für eine ähnliche Entwicklung in der Zukunft. Diese ist nicht prognostizierbar. Die Berechnung der Wertentwicklung erfolgt gemäß BVI-Methode.

16. JULI 2025

Anlageziel

Das Fondsvermögen wird überwiegend in auf Euro lautende Unternehmensanleihen mit kurzer Restlaufzeit oder Zinsbindung angelegt. Darunter fallen auch Bankschuldverschreibungen und Nachranganleihen. Der Schwerpunkt liegt derzeit auf europäischen Unternehmensanleihen. Dabei wird das Fondsvermögen derzeit vorrangig in Anleihen mit guter Bonität (Investment Grade) angelegt. Die Anlagestrategie orientiert sich an einem Vergleichsmaßstab, wobei versucht wird, dessen Wertentwicklung zu übertreffen. Das Fondsmanagement kann durch aktive Über- und Untergewichtung einzelner Vermögenswerte wesentlich – sowohl positiv als auch negativ – von diesem Vergleichsmaßstab abweichen. Darüber hinaus sind Investitionen in Titel, die nicht Bestandteil des Vergleichsmaßstabs sind, jederzeit möglich.

SRI

RISIKOINDIKATOR*

← geringeres Risiko — höheres Risiko →

1	**2**	3	4	5	6	7

Risiko-Rendite-Diagramm

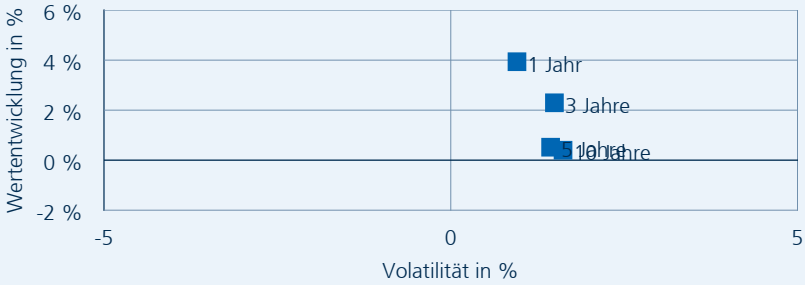

*SRI gemäß Basisinformationsblatt

PORTFOLIOSTRUKTUR

Top 5 Länderverteilung

- EUROPA **66.6 %**
- NORDAMERIKA **17.95 %**
- ASIEN/PAZIFIK **8.63 %**
- EMERGING MARKETS **3.51 %**

Top 5 Währungsverteilung

- EURO **100 %**

Top 5 Holdings

- 2.652 % NISSAN MOTOR CO. LTD. REG.S. V.20(2026) **1.36 %**
- 2.241 % ALLIANZ SE REG.S. FIX-TO-FLOAT V.15(2045) **1.11 %**
- 2.654 % AUSTRALIA AND NEW ZEALAND BANKING GROUP LTD. EMTN REG.S. FRN V.25(2027) **1.04 %**
- 3.125 % FRESENIUS MEDICAL CARE AG EMTN REG.S. V.25(2028) **0.91 %**
- 2.875 % AIB GROUP PLC. EMTN REG.S. FIX-TO-FLOAT GREEN BOND V.20(2031) **0.89 %**

Fonds-Fakten

Fondskategorie	Rentenfonds
WKN	136704
ISIN	LU0168093226
Auflagedatum	15. Mai 2003
Fondsvolumen	934,86 Mio. EUR (16.07.2025)
Kapitalverwaltungs-gesellschaft	Union Investment Luxembourg S.A.
Fondsmanagement	Union Investment Gruppe
Depotbank	DZ PRIVATBANK S.A.
Sitzland	Luxemburg
Fondswährung	EUR
Rücknahmepreis	36,30 EUR
Ertragsverwendung	Ausschüttend
Geschäftsjahr	01. Oktober - 30. September
Transparenzverord-nung (EU) 2019/2088	-

Fonds-Konditionen

Ausgabeauschlag	Ein Ausgabeaufschlag fällt im Rahmen der fondsge-bundenen Rentenversiche-rungen von R+V nicht an.
Max. Verwaltungs-vergütung p. a.	1,00 %
Max. Fondsmanage-ment Gebühr p.a.	1,00 %
Max. Depotbankver-gütung p.a.	0,00 %
Laufende Kosten p.a.	1,20 % (17.01.2025)
Erfolgsabhängige Vergütung	0,00 %

Kennzahlen

Volatilität		Maximum Drawdown	
1 Jahr	+0,95 %	1 Jahr	-0,53 %
3 Jahre	+1,49 %	3 Jahre	-3,76 %
5 Jahre	+1,44 %	5 Jahre	-9,06 %
Sharpe Ratio		**Verlustdauer in Monaten**	
1 Jahr	1,26	1 Jahr	1
3 Jahre	-0,33	3 Jahre	3
5 Jahre	-0,62	5 Jahre	6

Rechtliche Hinweise
Datenquelle für Fondsinformationen: cleversoft GmbH. Die von der cleversoft GmbH bereitgestellten Informationen stellen keine Empfehlungen dar und dienen nicht der Anlageberatung. Insbesondere stellen diese Informationen keine Finanzanalyse im Sinne von § 34 b WpHG dar. Die cleversoft GmbH trifft keinerlei Aussage zur bisherigen und zukünftigen Wertentwicklung der angezeigten Wertpapiere. Wegen der Dynamik der Finanzmärkte muss jegliche Haftung im Zusammenhang mit der Nutzung der Informationen oder dem (evtl. auch irrtümlichen) Vertrauen auf deren Richtigkeit, Vollständigkeit oder Aktualität ausgeschlossen werden. Informieren Sie sich daher vor dem Fondserwerb auf der Internetseite der jeweiligen Fondsgesellschaft.

Informationen erhalten Sie in den Volksbanken und Raiffeisenbanken, R+V-Agenturen sowie bei der Direktion der Gesellschaften der R+V Versicherungsgruppe, Raiffeisenplatz 1, 65189 Wiesbaden.

Telefon: 0800 533-1171
Kostenfrei aus allen deutschen Fest- und Mobilfunknetzen.

www.ruv.de

R+V Lebensversicherung AG

Stand: 07.25