

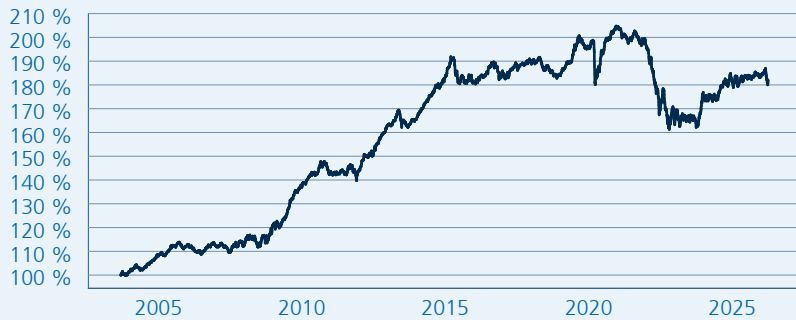
BNY Mellon Euroland Bond Fund EUR A

ISIN: IE0032722260



WERTENTWICKLUNG IN DER VERGANGENHEIT*

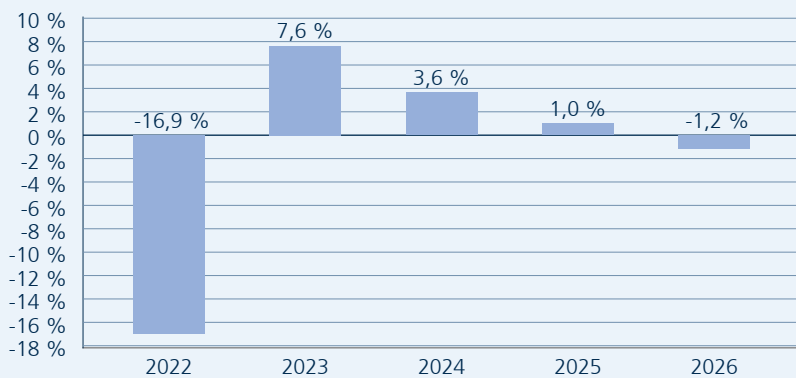
Indexierte Wertentwicklung



WERTENTWICKLUNG ÜBER VERSCHIEDENE ZEITRÄUME

1 Monat	3 Monate	6 Monate	lfd. Jahr	1 Jahr
-2,48 %	-0,92 %	-1,12 %	-1,18 %	0,26 %
3 Jahre p.a.	5 Jahre p.a.	10 Jahre p.a.	Seit Auflage p.a.	
3,01 %	-2,01 %	-0,13 %	2,68 %	
3 Jahre	5 Jahre	10 Jahre	Seit Auflage	
9,33 %	-9,68 %	-1,28 %	81,71 %	

WERTENTWICKLUNG PRO KALENDERJAHR



ROLLIERENDE 12-MONATS ENTWICKLUNG

02.04.22-02.04.23	02.04.23-02.04.24	02.04.24-02.04.25	02.04.25-02.04.26
-10,33 %	5,23 %	3,62 %	0,26 %

*Historische Wertentwicklungen sind keine Garantie für eine ähnliche Entwicklung in der Zukunft. Diese ist nicht prognostizierbar. Die Berechnung der Wertentwicklung erfolgt gemäß BVI-Methode.


02. APRIL 2026

Anlageziel

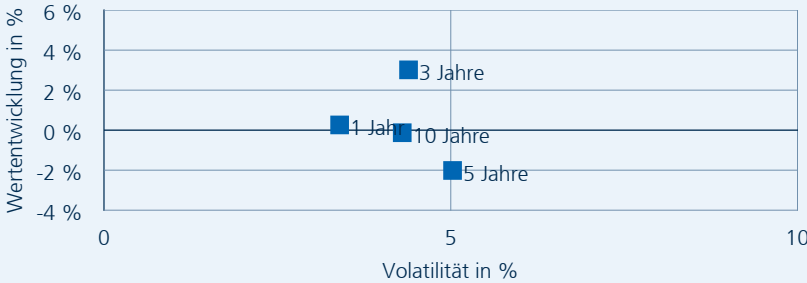
Das Fondsvermögen wird überwiegend (mindestens 90%) in festverzinsliche Wertpapiere und andere Schuldverschreibungen, die von Unternehmen, Regierungen, supranationalen oder öffentlichen Organisationen ausgegeben werden investiert. Investitionen werden hauptsächlich im Euro-land getätigt.



RISIKOINDIKATOR*



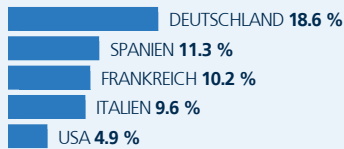
Risiko-Rendite-Diagramm




*SRI gemäß Basisinformationsblatt

PORTFOLIOSTRUKTUR

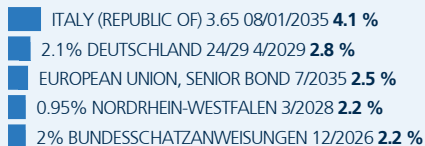
Top 5 Länderverteilung



Top 5 Währungsverteilung



Top 5 Holdings



Rechtliche Hinweise

Datenquelle für Fondsinformationen: cleversoft GmbH. Die von der cleversoft GmbH bereitgestellten Informationen stellen keine Empfehlungen dar und dienen nicht der Anlageberatung. Insbesondere stellen diese Informationen keine Finanzanalyse im Sinne von § 34 b WpHG dar. Die cleversoft GmbH trifft keinerlei Aussage zur bisherigen und zukünftigen Wertentwicklung der angezeigten Wertpapiere. Wegen der Dynamik der Finanzmärkte muss jegliche Haftung im Zusammenhang mit der Nutzung der Informationen oder dem (evtl. auch irrtümlichen) Vertrauen auf deren Richtigkeit, Vollständigkeit oder Aktualität ausgeschlossen werden. Informieren Sie sich daher vor dem Fondserwerb auf der Internetseite der jeweiligen Fondsgesellschaft.

Fonds-Fakten

Fondskategorie	-
WKN	348195
ISIN	IE0032722260
Auflagedatum	25. April 2003
Fondsvolumen	123,65 Mio. EUR (02.04.2026)
Kapitalverwaltungs-gesellschaft	BNY Mellon Fund Management (Luxembourg) S.A.
Fondsmanagement	Team
Depotbank	The Bank of New York Mellon SANV Dublin Branch
Sitzland	Irland
Fondswährung	EUR
Rücknahmepreis	1,84 EUR
Ertragsverwendung	Thesaurierend
Geschäftsjahr	01. Januar - 31. Dezember
Transparenzverord-nung (EU) 2019/2088	Art. 8 TVO ESG Merkmale

Fonds-Konditionen

Ausgabeauschlag	Ein Ausgabeaufschlag fällt im Rahmen der fondsge-bundenen Rentenversiche-rungen von R+V nicht an.
Max. Verwaltungs-vergütung p. a.	1,00 %
Max. Fondsmanage-ment Gebühr p.a.	-
Max. Depotbankver-gütung p.a.	-
Laufende Kosten p.a.	1,15 % (06.03.2026)
Erfolgsabhängige Vergütung	-

Kennzahlen

Volatilität	Maximum Drawdown
1 Jahr +3,40 %	1 Jahr -3,76 %
3 Jahre +4,39 %	3 Jahre -3,76 %
5 Jahre +5,03 %	5 Jahre -20,49 %
Sharpe Ratio	Verlustdauer in Monaten
1 Jahr -0,52	1 Jahr 3
3 Jahre 0,02	3 Jahre 3
5 Jahre -0,74	5 Jahre 7

```

1 0 #1 selection at the end -add back the dese
mirror_ob.select= 1
modifier_ob.select=1
bpy.context.scene.objects.active = modifier
print("Selected" + str(modifier_ob)) # modif
1 0 #1 id ob.select = 0
#one = bpy.context.selected_objects[0]
0 1 0 1 0 0
    
```

Informationen erhalten Sie in den Volksbanken und Raiffeisenbanken, R+V-Agenturen sowie bei der Direktion der Gesellschaften der R+V Versicherungsgruppe, Raiffeisenplatz 1, 65189 Wiesbaden.

Telefon: 0800 533-1171

Kostenfrei aus allen deutschen Fest- und Mobilfunknetzen.

www.ruv.de

R+V Lebensversicherung AG