

ACATIS QILIN Marco Polo Asien Fonds

STAND: 31.05.2026



Über 1 Jahr Platz 1 von 84

seit 1994

Aktienfonds Asien mit Schwerpunkt China, offensiv, Art. 6 (EU-OVO)

MARKTKOMMENTAR

Der Fonds erzielte im Mai ein Plus von 3,5%. Die asiatischen Aktienmärkte setzten ihren Aufwärtstrend im Mai fort, getragen von der anhaltend starken Nachfrage nach KI-bezogenen Halbleiter- und Hardwarelösungen, insbesondere in Taiwan, Südkorea und Japan. Der koreanische KOSPI-Index stieg um 28,5%, Taiwan profitierte weiterhin von den globalen Investitionen in KI-Infrastruktur, während chinesische A-Aktien weitgehend seitwärts tendierten. Anleger konzentrierten sich in China dabei verstärkt auf Hardware- und Halbleiterwerte, während internetnahe Konsumittel unter Druck blieben. Zu den Gewinnern im Fonds zählten Samsung Electronics (+42,4%), CATL (+42,4%) und Naura (+17,3%). Die Verlierer: Alibaba Health (-16,9%), Coupang (-16,2%) und JD Health (-15,4%). Samsung profitierte von der positiven Marktaufnahme seiner nächsten Generation von KI-Speicherchips sowie von seiner strategischen Partnerschaft mit Anthropic. Alibaba Health und JD Health standen hingegen unter Druck aufgrund schwächerer Gewinnaussichten und eines nachlassenden Wachstums in einem zunehmend wettbewerbsintensiven Marktumfeld.

ANLAGEZIEL UND -PHILOSOPHIE

Das aktiv gemanagte Sondervermögen wird zu mindestens 51% in Aktien von Unternehmen investiert, deren Unternehmenssitz oder Geschäftsschwerpunkt sich in Asien befinden. Das Anlageuniversum beinhaltet insbesondere Aktien chinesischer Unternehmen, in die über den Stock Connect (Shanghai und Shenzhen) investiert werden kann, sowie chinesische Unternehmen, die außerhalb des chinesischen Festlands notiert sind. Ebenfalls in Aktien anderer asiatischer Staaten, z.B. Japan, Indien, Indonesien, Vietnam, Thailand, Malaysia und Korea kann investiert werden. Das Management wird vom Researchpartner Qilin unterstützt. Als Vergleichsindex dient der MSCI AC Asia Pacific NR (EUR). Der Fonds beabsichtigt nicht, den Vergleichsindex nachzubilden, er strebt eine absolute, vom Vergleichsindex unabhängige Wertentwicklung an. Der Fonds kann Derivategeschäfte tätigen, um Vermögenspositionen abzusichern oder um höhere Wertzuwächse zu erzielen. Er hat zudem die Möglichkeit, zusätzlich einen Beitrag zur Senkung der CO₂-Emissionen zu leisten.

PRODUKTDATEN

KVG	ACATIS Investment
Manager	ACATIS Investment
Domizil	Deutschland
Verwahrstelle	UBS Europe SE, FFM
UCITS V	ja
Fondsvermögen	72,7 Mio. EUR
Rücknahmepreis	114,06 EUR (KI.A)
Ausgabeaufschlag	5%
Geschäftsjahresende	30.09.
Anlagehorizont	langfristig
Risikoertragsprofil	5 von 7 (gemäß PRIIP)
empf. Haltedauer	mindestens 6 Jahre

TOP 10 POSITIONEN

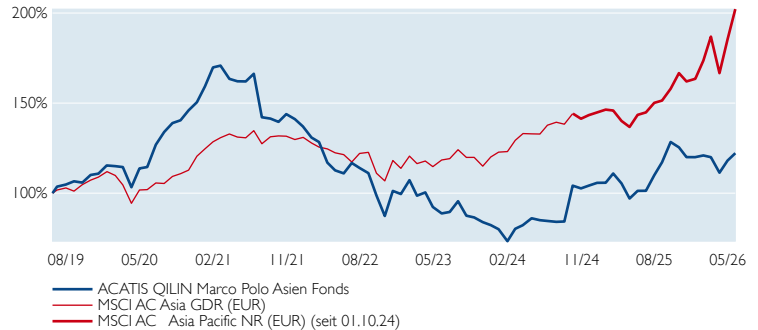
Samsung Electronics GDR	10,1%
Naura Technology	8,4%
Contemporary Amperex Technology Shs H HDI	7,6%
Taiwan Semiconductor Manufacturing	7,2%
SMIC Inc	4,6%
Ubtech Robotics Corp	4,3%
Alibaba Group	4,0%
Jiangsu Hengrui Medicine	3,9%
Tencent	3,2%
China Merchants Bank	3,0%

ASSET ALLOKATION - NACH LÄNDERN

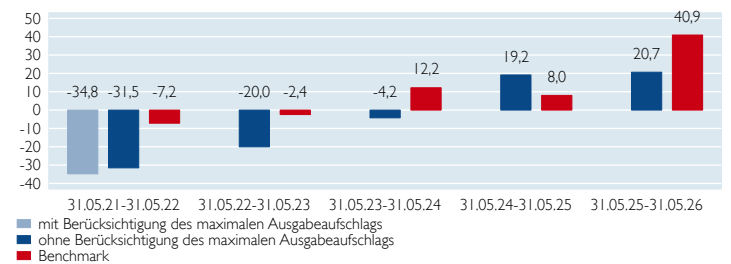
China	64,8%
Südkorea	12,4%
Taiwan	7,2%
Singapur	4,4%
Schweiz	3,3%
USA	2,8%
Hong Kong	1,2%
Sonstige	0,0%
Kasse	3,9%

	Anteilk. A	Anteilk. B	Anteilk. X
ISIN	DE000A2PB655	DE000A2PB663	DE000A2P9Q22
Ausschüttungsart	Ausschüttend	Ausschüttend	Ausschüttend
Auflagedatum	11.06.2019	11.06.2019	29.09.2020
Mindestanlage	keine	250.000 EUR	keine
Gesamtjahreskosten (Stand: 30.09.2025)	1,92%	1,41%	1,48%
darin enthalten: Verwaltungsgebühr	1,80%	1,30%	1,36%
Vertreter in der Schweiz	1741 Fund Solutions AG	1741 Fund Solutions AG	1741 Fund Solutions AG
Zahlstelle in der Schweiz	Tellico AG, Schwyz	Tellico AG, Schwyz	Tellico AG, Schwyz

PERFORMANCE VS. BENCHMARK



ROLLIERENDE PERFORMANCE 5 JAHRE IN PROZENT



Bitte beachten Sie: Die Performanceangaben für diesen Fonds zeigen die Nettowertentwicklung nach der BVI-Methode. Beim Kauf des Fonds kann von der Bank oder dem Vermittler ein Ausgabeaufschlag einbehalten werden. Dieser hat nichts mit ACATIS zu tun.

PERFORMANCE AM STICHTAG IN PROZENT

	Jan	Feb	Mrz	Apr	Mai	Jun	Jul	Aug	Sep	Okt	Nov	Dez	Jahr	Index
2026	0,8	-0,8	-7,2	6,0	3,5								1,8	23,7
2025	0,1	4,8	-5,0	-8,0	4,4	0,1	8,5	6,5	9,6	-2,3	-4,3	0,0	13,5	12,9
2024	-8,3	9,4	2,5	4,7	-1,2	-0,5	-0,6	0,2	23,6	-1,5	1,5	1,5	32,2	18,0
2023	7,7	-8,0	1,8	-8,1	-3,9	0,9	6,7	-8,4	-1,1	-3,0	-2,0	-2,8	-19,6	7,9
2022	-4,5	-1,9	-8,9	-3,7	-1,5	5,2	-2,4	-2,5	-1,2	-1,5	15,9	-1,7	-27,4	-13,1
2021	6,6	0,6	-4,3	-0,8	0,0	2,6	-14,5	-0,5	-1,3	3,1	-1,9	-2,9	-14,0	5,0

Perf s. Auflage	ann. Perf s. Auflage	Perf 5 Jahre	Perf 3 Jahre	Perf 1 Jahr	Volatilität s. Auflage	Volatilität 5 Jahre	Volatilität 3 Jahre	Volatilität 1 Jahr
22,2%	2,9%	-24,6%	37,7%	20,7%	20,8%	22,4%	21,2%	18,0%

Quelle: Bloomberg, ACATIS Research

RENTITEDREIECK


	2020	2021	2022	2023	2024
Verkauf zum Jahresende bzw. YTD	0,8	-4,3	-2,3	5,3	15,2
	0,7	-5,5	-3,3	6,4	
	-1,7	-9,7	-8,3		
	-8,8	-20,5			
	-4,8				

Kauf zum Jahresanfang jede Zahl zeigt die durchschnittliche jährliche Performance

CO₂ ZERTIFIKATE ZUR KLIMANEUTRALISATION

CO₂ Neutralisation Note 0,6%

Bisherige Wertentwicklungen sind keine Garantie für künftige Erträge. (Alle allgemeinen Angaben beziehen sich auf die Klasse A)



Diese Unterlage ist im Rahmen einer Beratung zur Weitergabe an Privatkunden geeignet, wenn sie mit dem Chancen-/ Risikenblatt zum jeweiligen Fonds zusammen ausgehändigt wird. Die in diesem Dokument diskutierte Anlagemöglichkeit kann für bestimmte Anleger je nach deren speziellen Anlagezielen und je nach deren finanzieller Situation ungeeignet sein. Privatpersonen und nicht-institutionelle Anleger sollen ihren Anlageberater für weitere Informationen zu den ACATIS Produkten konsultieren. Abgegebene Meinungen gelten zum Zeitpunkt der Veröffentlichung und können sich ändern, ebenso die Fondszusammensetzung und Allokationen. Trotz sorgfältig ausgewählter Quellen kann die Richtigkeit, Vollständigkeit oder Genauigkeit der Informationen nicht garantiert werden. Die Informationen dürfen weder reproduziert noch weiterverleitet werden. Die Vertriebszulassungen der ACATIS-Fonds in einzelnen Ländern und zugehörige Dienstleistungen können unterschiedlich sein. ACATIS stellt die Verkaufsprospekte, Basisinformationsblätter (BiB), Jahres- und Halbjahresberichte ihrer Fonds kostenlos auf Deutsch bereit (www.acatis.de sowie über www.acatis.ch). Die ACATIS Investment KVG mbH hat ihren Hauptsitz in Deutschland und wird von der BaFin, Marie-Curie-Straße 24-28, in 60439 Frankfurt, beaufsichtigt. Redaktionsschluss: 6. Juni 2026, 12:00 MESZ

ACATIS Investment Kapitalverwaltungsgesellschaft mbH, mainBuilding, Taunusanlage 18, 60325 Frankfurt am Main, Tel: +49/69/97 58 37-77, Fax: +49/69/97 58 37-99, E-Mail: anfragen@acatis.de, Info: www.acatis.de