Apus Capital Revalue Fonds R

Aktienfonds - ISIN: DE000A1H44E3

WERTENTWICKLUNG IN DER VERGANGENHEIT*

Indexierte Wertentwicklung

WERTENTWICKLUNG ÜBER VERSCHIEDENE ZEITRÄUME

1 Monat	3 Monate	6 Monate	lfd. Jahr	1 Jahr
-2,01 %	-8,77 %	-8,61 %	-7,82 %	-10,80 %
3 Jahre p.a.	5 Jahre p.a.	10 Jahre p.a.	Seit Auflage p.a.	
-3,77 %	5,20 %	5,18 %	8,64 %	
3 Jahre	5 Jahre	10 Jahre	Seit Auflage	
-10,90 %	28,86 %	65,80 %	207,08 %	

WERTENTWICKLUNG PRO KALENDERJAHR

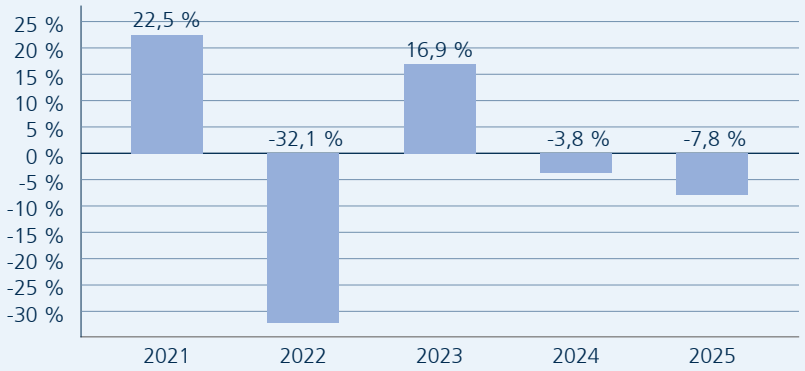

ROLLIERENDE 12-MONATS ENTWICKLUNG

02.05.21-02.05.22	02.05.22-02.05.23	02.05.23-02.05.24	02.05.24-02.05.25
-17,12 %	-2,46 %	2,41 %	-10,80 %

*Historische Wertentwicklungen sind keine Garantie für eine ähnliche Entwicklung in der Zukunft. Diese ist nicht prognostizierbar. Die Berechnung der Wertentwicklung erfolgt gemäß BVI-Methode.

02. MAI 2025

Anlageziel

Der Fonds enthält typisch 40 bis 60 Einzeltitel aus einem beobachteten Universum von 250 börsennotierten Unternehmen. Branchenschwerpunkte sind Technologie, Medien, Telekommunkation, Industrie und Life Sience. Der Fonds hat einen Anlageschwerpunkt in Small- und Midcaps, investiert selektiv aber auch in Blue-Chips. Regional liegt der Fokus auf Europa. Der Fonds wird als reiner Aktienfonds geführt, kann vorübergehend aber auch in andere Assetklassen investieren, beziehungsweise eine hohe Liquiditätsquote halten. Anlageziel ist langfristig ein attraktiver Wertzuwachs. Die Titelselektion erfolgt über einen substanzorientierten Investmentprozess.

SRI

RISIKOINDIKATOR*

← geringeres Risiko — höheres Risiko →

1	2	3	**4**	5	6	7

Risiko-Rendite-Diagramm

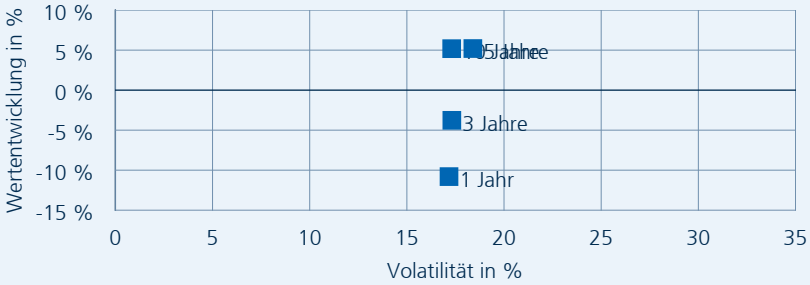

*SRI gemäß Basisinformationsblatt

PORTFOLIOSTRUKTUR

Top 5 Länderverteilung

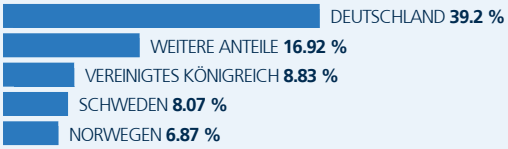

Top 5 Währungsverteilung



Top 5 Holdings

- SAP **3.82 %**
- SHOP APOTHEKE EUROPE N.V. **3.53 %**
- BOKU INC **3.06 %**
- 4BASEBIO PLC **2.92 %**
- INIT INNOVATION IN TRAFFIC SYSTEMS SE **2.87 %**

Rechtliche Hinweise

Datenquelle für Fondsinformationen: cleversoft GmbH. Die von der cleversoft GmbH bereitgestellten Informationen stellen keine Empfehlungen dar und dienen nicht der Anlageberatung. Insbesondere stellen diese Informationen keine Finanzanalyse im Sinne von § 34 b WpHG dar. Die cleversoft GmbH trifft keinerlei Aussage zur bisherigen und zukünftigen Wertentwicklung der angezeigten Wertpapiere. Wegen der Dynamik der Finanzmärkte muss jegliche Haftung im Zusammenhang mit der Nutzung der Informationen oder dem (evtl. auch irrtümlichen) Vertrauen auf deren Richtigkeit, Vollständigkeit oder Aktualität ausgeschlossen werden. Informieren Sie sich daher vor dem Fondserwerb auf der Internetseite der jeweiligen Fondsgesellschaft.

Fonds-Fakten

Fondskategorie	Aktienfonds
WKN	A1H44E
ISIN	DE000A1H44E3
Auflagedatum	19. Oktober 2011
Fondsvolumen	50,02 Mio. EUR (02.05.2025)
Kapitalverwaltungsgesellschaft	HANSAINVEST Hanseatische Investment-GmbH
Fondsmanagement	Team-managed
Depotbank	Donner & Reuschel AG
Sitzland	Deutschland
Fondswährung	EUR
Rücknahmepreis	152,93 EUR
Ertragsverwendung	Ausschüttend
Geschäftsjahr	01. August - 31. Juli
Transparenzverordnung (EU) 2019/2088	-

Fonds-Konditionen

Ausgabeauschlag	Ein Ausgabeaufschlag fällt im Rahmen der fondsgebundenen Rentenversicherungen von R+V nicht an.
Max. Verwaltungsvergütung p. a.	1,80 %
Max. Fondsmanagement Gebühr p.a.	-
Max. Depotbankvergütung p.a.	-
Laufende Kosten p.a.	1,96 % (01.04.2025)
Erfolgsabhängige Vergütung	-

Kennzahlen

Volatilität		Maximum Drawdown	
1 Jahr	+17,17 %	1 Jahr	-27,86 %
3 Jahre	+17,31 %	3 Jahre	-27,86 %
5 Jahre	+18,40 %	5 Jahre	-42,27 %
Sharpe Ratio		**Verlustdauer in Monaten**	
1 Jahr	-0,78	1 Jahr	4
3 Jahre	-0,34	3 Jahre	4
5 Jahre	0,21	5 Jahre	4

Informationen erhalten Sie in den Volksbanken und Raiffeisenbanken, R+V-Agenturen sowie bei der Direktion der Gesellschaften der R+V Versicherungsgruppe, Raiffeisenplatz 1, 65189 Wiesbaden.

Telefon: 0800 533-1171

Kostenfrei aus allen deutschen Fest- und Mobilfunknetzen.

www.ruv.de

R+V Lebensversicherung AG

Stand: 05.25