Voba pur Premium R Fonds UI P

Mischfonds - ISIN: DE000A0M8WY7

WERTENTWICKLUNG IN DER VERGANGENHEIT*

Indexierte Wertentwicklung

WERTENTWICKLUNG ÜBER VERSCHIEDENE ZEITRÄUME

1 Monat	3 Monate	6 Monate	lfd. Jahr	1 Jahr
-1,00 %	0,02 %	6,68 %	0,22 %	6,29 %
3 Jahre p.a.	5 Jahre p.a.	10 Jahre p.a.	Seit Auflage p.a.	
-1,01 %	0,80 %	0,86 %	1,54 %	
3 Jahre	5 Jahre	10 Jahre	Seit Auflage	
-3,00 %	4,08 %	8,94 %	28,48 %	

WERTENTWICKLUNG PRO KALENDERJAHR

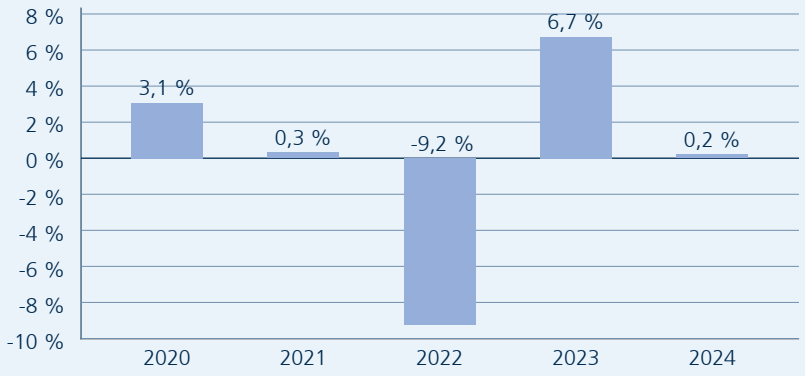

ROLLIERENDE 12-MONATS ENTWICKLUNG

29.04.20-29.04.21	29.04.21-29.04.22	29.04.22-29.04.23	29.04.23-29.04.24
12,59 %	-5,77 %	-3,15 %	6,29 %

*Historische Wertentwicklungen sind keine Garantie für eine ähnliche Entwicklung in der Zukunft. Diese ist nicht prognostizierbar. Die Berechnung der Wertentwicklung erfolgt gemäß BVI-Methode.

29. APRIL 2024

Anlageziel

Der Fonds investiert in verschiedene Anlageklassen. Der Fokus liegt dabei auf internationalen Renten, Rentenfonds und Zertifikaten. Die Auswahl der einzelnen Investments soll unter Berücksichtigung des "Best-Select-Ansatzes" (BesteAuswahl-Ansatz) erfolgen, um damit die attraktivsten Investments zu lokalisieren. Der Fonds kann dabei an die sich verändernden Chancen und Risiken der internationalen Finanzmärkte angepasst werden.

SRI

RISIKOINDIKATOR*

← geringeres Risiko — höheres Risiko →

1	**2**	3	4	5	6	7

Risiko-Rendite-Diagramm

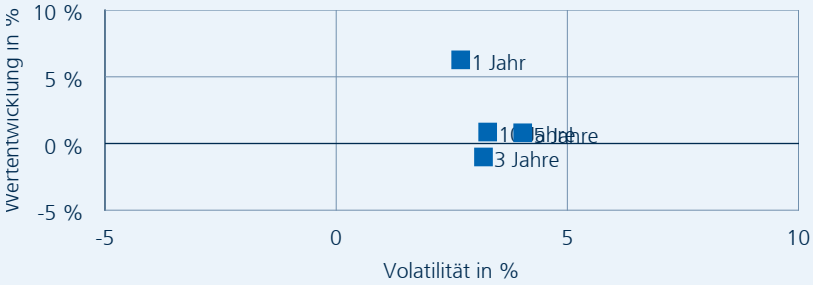

*SRI gemäß Basisinformationsblatt

PORTFOLIOSTRUKTUR

Top 5 Länderverteilung



Top 5 Währungsverteilung



Rechtliche Hinweise

Datenquelle für Fondsinformationen: cleversoft GmbH. Die von der cleversoft GmbH bereitgestellten Informationen stellen keine Empfehlungen dar und dienen nicht der Anlageberatung. Insbesondere stellen diese Informationen keine Finanzanalyse im Sinne von § 34 b WpHG dar. Die cleversoft GmbH trifft keinerlei Aussage zur bisherigen und zukünftigen Wertentwicklung der angezeigten Wertpapiere. Wegen der Dynamik der Finanzmärkte muss jegliche Haftung im Zusammenhang mit der Nutzung der Informationen oder dem (evtl. auch irrtümlichen) Vertrauen auf deren Richtigkeit, Vollständigkeit oder Aktualität ausgeschlossen werden. Informieren Sie sich daher vor dem Fondserwerb auf der Internetseite der jeweiligen Fondsgesellschaft.

Fonds-Fakten

Fondskategorie	Mischfonds
WKN	A0M8WY
ISIN	DE000A0M8WY7
Auflagedatum	20. Dezember 2007
Fondsvolumen	63,10 Mio. EUR (29.04.2024)
Kapitalverwaltungs-gesellschaft	Universal-Investment-Gesellschaft mbH
Fondsmanagement	Volksbank pur eG
Depotbank	Hauck Aufhäuser Lampe Privatbank AG
Sitzland	Deutschland
Fondswährung	EUR
Rücknahmepreis	45,51 EUR
Ertragsverwendung	Ausschüttend
Geschäftsjahr	01. Oktober - 30. September
Transparenzverord-nung (EU) 2019/2088	-

Fonds-Konditionen

Ausgabeauschlag	Ein Ausgabeaufschlag fällt im Rahmen der fondsge-bundenen Rentenversiche-rungen von R+V nicht an.
Max. Verwaltungs-vergütung p. a.	1,45 %
Max. Fondsmanage-ment Gebühr p.a.	-
Max. Depotbankver-gütung p.a.	-
Laufende Kosten p.a.	1,55 % (01.03.2024)
Erfolgsabhängige Vergütung	10,00 %

Kennzahlen

Volatilität		Maximum Drawdown	
1 Jahr	+2,69 %	1 Jahr	-2,54 %
3 Jahre	+3,19 %	3 Jahre	-14,56 %
5 Jahre	+4,03 %	5 Jahre	-17,03 %

Sharpe Ratio		Verlustdauer in Monaten	
1 Jahr	0,92	1 Jahr	3
3 Jahre	-0,75	3 Jahre	6
5 Jahre	0,04	5 Jahre	6

Informationen erhalten Sie in den Volksbanken und Raiffeisenbanken, R+V-Agenturen sowie bei der Direktion der Gesellschaften der R+V Versicherungsgruppe, Raiffeisenplatz 1, 65189 Wiesbaden.

Telefon: 0800 533-1171

Kostenfrei aus allen deutschen Fest- und Mobilfunknetzen.

www.ruv.de

R+V Lebensversicherung AG

Stand: 04.24