



WERTENTWICKLUNG IN DER VERGANGENHEIT*

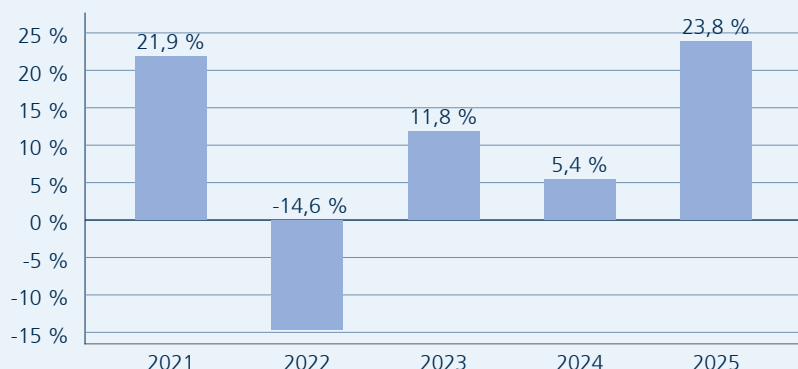
Indexierte Wertentwicklung



WERTENTWICKLUNG ÜBER VERSCHIEDENE ZEITRÄUME

1 Monat	3 Monate	6 Monate	lfd. Jahr	1 Jahr
-0,69 %	6,44 %	7,59 %	23,81 %	20,33 %
3 Jahre p.a.	5 Jahre p.a.	10 Jahre p.a.	Seit Auflage p.a.	
11,94 %	9,33 %	6,99 %	4,68 %	
3 Jahre	5 Jahre	10 Jahre	Seit Auflage	
40,29 %	56,23 %	96,62 %	246,94 %	

WERTENTWICKLUNG PRO KALENDERJAHR



ROLLIERENDE 12-MONATS ENTWICKLUNG

12.12.21-12.12.22	12.12.22-12.12.23	12.12.23-12.12.24	12.12.24-12.12.25
-9,37 %	8,30 %	7,66 %	20,33 %

*Historische Wertentwicklungen sind keine Garantie für eine ähnliche Entwicklung in der Zukunft. Diese ist nicht prognostizierbar. Die Berechnung der Wertentwicklung erfolgt gemäß BVI-Methode.

12. DEZEMBER 2025

Anlageziel

Das Fondsvermögen wird überwiegend in Aktien von Unternehmen aus den Euro-Teilnehmerländern angelegt. Der Schwerpunkt liegt derzeit auf Aktien von großen Unternehmen. Darüber hinaus kann auch in Aktien mittlerer bis kleinerer Unternehmen investiert werden. Die Anlagestrategie orientiert sich an einem Vergleichsmaßstab, wobei versucht wird, dessen Wertentwicklung zu übertreffen. Das Fondsmanagement kann durch aktive Über- und Untergewichtung einzelner Vermögenswerte wesentlich – sowohl positiv als auch negativ – von diesem Vergleichsmaßstab abweichen. Darüber hinaus sind Investitionen in Titel, die nicht Bestandteil des Vergleichsmaßstabs sind, jederzeit möglich.

```

class MirrorX(object):
    """This adds an
    ..."""
    def __init__(self, mirror_mod):
        self.mirror_mod = mirror_mod
        self.mirror_object = mirror_mod


    def mirror(self, mirror_mod):
        mirror_mod.mirror_object = mirror_mod

    def mirror_x(self, mirror_mod):
        mirror_mod.use_x = True
        mirror_mod.use_y = False
        mirror_mod.use_z = False

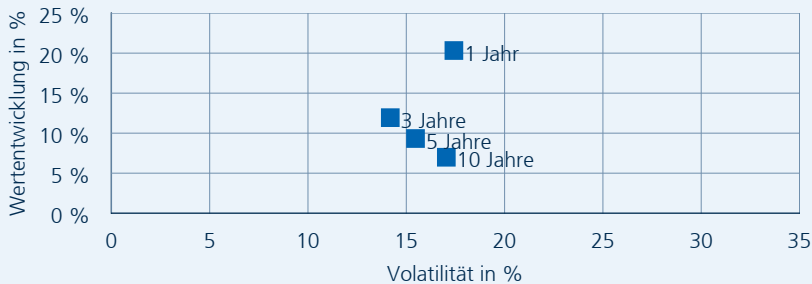
    def mirror_y(self, mirror_mod):
        mirror_mod.use_x = False
        mirror_mod.use_y = True
        mirror_mod.use_z = False

    def mirror_z(self, mirror_mod):
        mirror_mod.use_x = False
        mirror_mod.use_y = False
        mirror_mod.use_z = True

    def selection(self, mirror_mod):
        mirror_mod.select = 1
        modifier_ob.select = 1
        bpy.context.scene.objects.active = modifier_ob
        print("Selected" + str(modifier_ob))
        modifier_ob.select = 0
        bpy.context.selected_objects[0] = modifier_ob
    
```

RISIKOINDIKATOR*

Risiko-Rendite-Diagramm



*SRI gemäß Basisinformationsblatt

PORTFOLIOSTRUKTUR

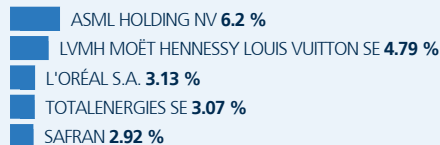
Top 5 Länderverteilung



Top 5 Währungsverteilung



Top 5 Holdings



Rechtliche Hinweise

Datenquelle für Fondsinformationen: cleversoft GmbH. Die von der cleversoft GmbH bereitgestellten Informationen stellen keine Empfehlungen dar und dienen nicht der Anlageberatung. Insbesondere stellen diese Informationen keine Finanzanalyse im Sinne von § 34 b WpHG dar. Die cleversoft GmbH trifft keinerlei Aussage zur bisherigen und zukünftigen Wertentwicklung der angezeigten Wertpapiere. Wegen der Dynamik der Finanzmärkte muss jegliche Haftung im Zusammenhang mit der Nutzung der Informationen oder dem (evtl. auch irrtümlichen) Vertrauen auf deren Richtigkeit, Vollständigkeit oder Aktualität ausgeschlossen werden. Informieren Sie sich daher vor dem Fondserwerb auf der Internetseite der jeweiligen Fondsgesellschaft.

Fonds-Fakten

Fondskategorie	Aktienfonds
WKN	975774
ISIN	DE0009757740
Auflagedatum	12. Oktober 1998
Fondsvolumen	2,96 Mrd. EUR (12.12.2025)
Kapitalverwaltungs- gesellschaft	Union Investment Privatfonds GmbH
Fondsmanagement	Union Investment Gruppe
Depotbank	DZ Bank AG Deutsche Zentral- Genossenschaftsbank
Sitzland	Deutschland
Fondswährung	EUR
Rücknahmepreis	109,27 EUR
Ertragsverwendung	Ausschüttend
Geschäftsjahr	01. Oktober - 30. September
Transparenzverord- nung (EU) 2019/2088	-

Fonds-Konditionen

Ausgabeauschlag	Ein Ausgabeaufschlag fällt im Rahmen der fondsgebundenen Rentenversicherungen von R+V nicht an.
Max. Verwaltungsvergütung p. a.	1,25 %
Max. Fondsmanagement Gebühr p.a.	1,25 %
Max. Depotbankvergütung p.a.	0,00 %
Laufende Kosten p.a.	1,90 % (14.11.2025)
Erfolgsabhängige Vergütung	0,00 %

Kennzahlen

Volatilität		Maximum Drawdown	
1 Jahr	+17,42 %	1 Jahr	-18,61 %
3 Jahre	+14,19 %	3 Jahre	-18,61 %
5 Jahre	+15,47 %	5 Jahre	-21,94 %
Sharpe Ratio		Verlustrdauer in Monaten	
1 Jahr	1,02	1 Jahr	2
3 Jahre	0,60	3 Jahre	3
5 Jahre	0,49	5 Jahre	3

Informationen erhalten Sie in den Volksbanken und Raiffeisenbanken, R+V-Agenturen sowie bei der Direktion der Gesellschaften der R+V Versicherungsgruppe, Raiffeisenplatz 1, 65189 Wiesbaden.

Telefon: 0800 533-1171

Kostenfrei aus allen deutschen Fest- und Mobilfunknetzen.

www.ruv.de

R+V Lebensversicherung AG