

UniNachhaltig Aktien Deutschland

Zukünftig: UniESG Aktien Deutschland



Risikoklasse¹

geringes Risiko mäßiges Risiko **erhöhtes Risiko** hohes Risiko sehr hohes Risiko

Risikoprofil des typischen Anlegers

geringes Risiko sehr hohes Risiko
geringe Renditechancen höchste Renditechancen



Risikobereit

Empfohlener Anlagehorizont



Jahre oder länger

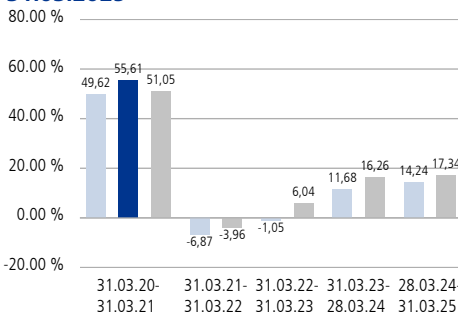
Anlagestrategie

Das Fondsvermögen wird überwiegend in deutsche Aktien angelegt, deren Emittenten ethische, soziale und ökologische Kriterien berücksichtigen. Darüber hinaus kann bis zu 20 Prozent in ausländische Aktien investiert werden, deren Emittenten ebenfalls diese Kriterien erfüllen. Die Auswahl der Aktien unterliegt einem klar definiertem nachhaltigen Anforderungskatalog. Hierbei erfolgt im ersten Schritt die Beachtung von Ausschlussregeln. So werden die Unternehmen, die beispielsweise Kinderarbeit zulassen ausgeschlossen. Im zweiten Schritt werden mögliche Anlagen einer eingehenden Nachhaltigkeitsanalyse unterzogen. Hier werden die vergangenen, gegenwärtigen und angekündigten Nachhaltigkeitsaktivitäten von Unternehmen auf Basis eines Best-In-Class-Ansatzes und/oder eines Transformationsansatzes analysiert und bewertet. Im dritten Schritt prüft das Fondsmanagement dann, anhand des verbleibenden nachhaltigen Anlageuniversums, ob die Anlage nachhaltigen und wirtschaftlichen Anforderungen genügt und ein positiver Nutzen für den Fonds zu erwarten ist.

Mit dem Fonds werden darüber hinaus auch nachhaltige Investitionen gemäß Artikel 2 Ziffer 17 der Offenlegungsverordnung getätigt. Weiterhin werden beim Erwerb von Wertpapieren, Geldmarktinstrumenten und Investmentanteilen nachteilige Auswirkungen auf Nachhaltigkeitsfaktoren berücksichtigt.

Die Anlagestrategie orientiert sich an einem Vergleichsmaßstab², wobei versucht wird, dessen Wertentwicklung zu übertreffen. Das Fondsmanagement kann durch aktive Über- und Untergewichtung einzelner Vermögenswerte wesentlich – sowohl positiv als auch negativ – von diesem Vergleichsmaßstab abweichen. Darüber hinaus sind Investitionen in Titel, die nicht Bestandteil des Vergleichsmaßstabs sind, jederzeit möglich.

Historische Wertentwicklung per 31.03.2025³



Indexierte Wertentwicklung der letzten fünf Jahre



Wertentwicklung (brutto) Wertentwicklung für den Anleger (netto) Wertentwicklung Vergleichsmaßstab

Wertentwicklung absolut (in %)	Monat	Seit Jahresbeginn			1 Jahr	3 Jahre	5 Jahre	10 Jahre	Seit Auflegung		
Annualisiert	-	-	-	-	14,24	8,08	12,84		3,74		7,02
Kumuliert	-3,89		7,17	14,24	14,24	26,25	82,95		44,39		727,06
	2024	2023	2022	2021	2020	2019	2018	2017	2016	2015	
Kalenderjahr	14,83	11,90	-17,24	16,63	0,34	24,37	-18,66	11,00	5,73	11,03	
Vergleichsmaßstab	15,09	19,04	-14,07	15,79	3,55	25,48	-18,26	12,51	6,87	9,56	

Zukünftige Ergebnisse können sowohl niedriger als auch höher ausfallen

Fondsinformationen

Stammdaten	
WKN	975011
ISIN	DE0009750117
Anteilklasse	des UniNachhaltig Aktien Deutschland
Fondstyp	OGAW-Sondervermögen
Fondswährung	EUR
Auflegungsdatum	01.02.1994
Geschäftsjahr	01.04. - 31.03.
SRI ⁴	5 von 7
Verfügbarkeit	Grundsätzlich bewertungstäglich
Preisfeststellung	Taggleich (Ordererteilung vor 16 Uhr im UnionDepot)
Verwaltungsgesellschaft	Union Investment Privatfonds GmbH

Aktuelle Daten per 31.03.2025

Rücknahmepreis	279,68 EUR
Fondsvermögen	1.016,04 Mio. EUR

Steuer- und Ertragsdaten

Ertragsverwendung	Ausschüttend Mitte Mai
Ausschüttung	3,70 EUR (Geschäftsjahr 2023/2024)
Teilfreistellung ⁵	30,00 % (Privatanleger)
Freistellungsempfehlung	2,59 EUR pro Anteil (Schätzwert)

Anlagebeträge

Sparplan	Ab 25,00 EUR pro Rate
----------	-----------------------

Konditionen⁶

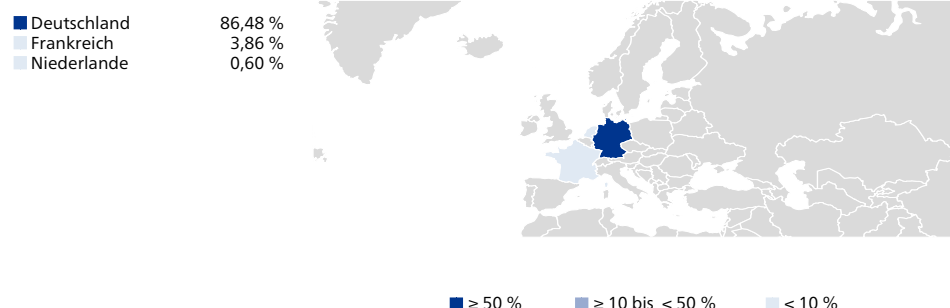
Ausgabeaufschlag ⁷	5,00 % vom Anteilwert. Hiervon erhält Ihre Bank 90,00 - 100,00 % ^{8,9}
Verwaltungsvergütung	Zurzeit 1,20 % p.a., maximal 1,75 % p.a. Hiervon erhält Ihre Bank 25,00 - 35,00 % ^{8,9}

Laufende Kosten ¹⁰	1,6 % p.a.
-------------------------------	------------

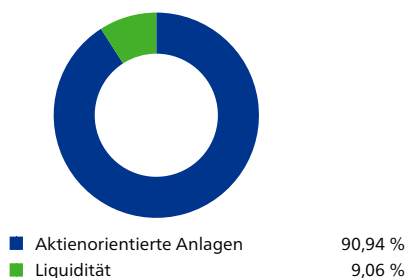
UniNachhaltig Aktien Deutschland

Zukünftig: UniESG Aktien Deutschland

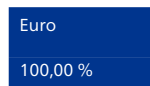
Fondsstruktur nach Ländern



Fondsstruktur nach Anlageklassen



Fondsstruktur nach Währungen¹¹



Die größten Aktienwerte

Commerzbank AG	5,32 %
Dte. Börse AG	5,10 %
Dte. Telekom AG	5,02 %
Allianz SE	4,96 %
Siemens Energy AG	4,95 %
Siemens AG	4,02 %
Infineon Technologies AG	3,89 %
SAP SE	3,86 %
AXA S.A.	3,86 %
Deutsche Bank AG	3,73 %

Fondsstruktur nach Branchen

Finanzwesen	28,51 %
Industrie	14,43 %
IT	9,32 %
Gesundheitswesen	9,16 %
Nicht-Basiskonsumgüter	9,15 %
Roh-, Hilfs- u. Betriebsstoffe	5,81 %
Telekommunikationsdienste	5,02 %
Immobilien	3,69 %
Basiskonsumgüter	3,11 %
Energie	1,37 %

Die Chancen im Einzelnen

- Ertragschancen der deutschen Aktienmärkte
- Risikostreuung und professionelles Fondsmanagement sowie Insolvenzschutz durch Sondervermögen
- Chancen auf Wechselkursgewinne
- Teilnahme an den Wachstumschancen bestimmter Länder und Regionen
- Berücksichtigung von nachhaltigen und ethischen Kriterien in der Anlagepolitik

Die Risiken im Einzelnen

- Marktbedingte Kurs- und Ertragschwankungen sowie Bonitätsrisiken einzelner Emittenten/Vertragspartner
- Wechselkursschwankungen
- Erhöhte Wertschwankungen durch Konzentration auf bestimmte Länder und Regionen
- Abweichung der Anlagepolitik von individuellen Nachhaltigkeits- und Ethikvorstellungen
- Erhöhte Wertschwankungen aufgrund der Zusammensetzung des Fonds

UniNachhaltig Aktien Deutschland

Zukünftig: UniESG Aktien Deutschland



Erläuterung zu den Fußnoten

- ¹ Die Risikoklassifizierung basiert auf verbundeinheitlichen Risikoprofilen und weicht vom Gesamtrisikoindikator des Basisinformationsblattes (BIB) ab.
- ² 100% DAX UCITS CAPPED NR EUR
- ³ Abbildungszeitraum 31.03.2020 bis 31.03.2025. Alle Angaben basieren auf eigenen Berechnungen gemäß BVI-Methode und veranschaulichen die Wertentwicklung in der Vergangenheit. Die Bruttowertentwicklung berücksichtigt die auf Fondsebene anfallenden Kosten (zum Beispiel Verwaltungsvergütung), ohne die auf Kundenebene anfallenden Kosten einzubeziehen (zum Beispiel Ausgabeaufschlag und Depotkosten). In der Nettowertentwicklung werden die auf Fondsebene anfallenden Kosten sowie ein Ausgabeaufschlag in Höhe von 4,00 Prozent im ersten Betrachtungszeitraum berücksichtigt. Annualisiert: Durchschnittliche jährliche Wertentwicklung. Kumuliert: Wertentwicklung gesamt. Kalenderjahr / Vergleichsmaßstab: jeweilig bezogen auf das angegebene Kalenderjahr. Bis zum 16.01.2022: UniDeutschland. Am 17.01.2022 hat sich die Anlagepolitik/der Vergleichsmaßstab wesentlich geändert. Am 28.06.2024 hat sich der Vergleichsmaßstab geändert.
- ⁴ SRI (Summary Risk Indicator). Anhand des Gesamtrisikoindikator können Produkte hinsichtlich des möglichen Risikos miteinander verglichen werden. Je höher der Gesamtrisikoindikator, umso höher das Risiko. Die Einstufung kann sich künftig ändern. Ein Gesamtrisikoindikator von 1 bedeutet nicht, dass es sich um eine risikofreie Anlage handelt.
- ⁵ Die Teilfreistellung dient als Ausgleich für bestimmte Steuern, die bereits auf Fondsebene erhoben wurden. Die steuerpflichtigen Erträge des Fonds, zum Beispiel bei einer Ausschüttung, sind daher in Höhe des genannten Prozentsatzes steuerfrei.
- ⁶ Bei Erwerb von Anteilen über das UnionDepot Komfort fällt eine andere Gebührenstruktur an.
- ⁷ Wenn dieser Fonds in einer Versicherungslösung vermittelt wird, wird kein Ausgabeaufschlag erhoben.
- ⁸ Die Höhe der Partizipation kann sich ändern.
- ⁹ Bei einem Pauschalpreis für Ihr Bankdepot gilt dieser, der Ausgabeaufschlag kann (teilweise) entfallen. Im Falle einer Auskehrvereinbarung richtet sich der Umfang der Auskehr nach dieser.
- ¹⁰ Hierbei handelt es sich um eine Schätzung. Eine eventuelle Erfolgsgebühr wird nicht berücksichtigt. Die laufenden Kosten umfassen die vom Fonds getragenen Kosten inklusive Transaktionskosten, diese bestehen aus tatsächlichen (Order)Gebühren und aus errechneten oder geschätzten fiktiven Werten, d.h. impliziten Transaktionskosten. Bei letzteren können verschiedene Methoden zum Einsatz kommen. Der ausgewiesene Wert wird analog des Basisinformationsblattes (BIB) auf eine Nachkommastelle gerundet.
- ¹¹ Es handelt sich um einen Ausweis einschließlich derivativer Finanzinstrumente.

Rechtlicher Hinweis

Diese Produktinformation stellt keine Handlungsempfehlung dar und ersetzt nicht die individuelle Anlageberatung durch eine Bank/einen Vertriebspartner sowie den fachkundigen steuerlichen oder rechtlichen Rat.

Ausführliche produktspezifische Informationen, insbesondere zu den Anlagezielen, den Anlagegrundsätzen, zu Chancen und Risiken sowie Erläuterungen zum Risikoprofil des Fonds entnehmen Sie bitte dem Verkaufsprospekt, den Anlagebedingungen, dem Basisinformationsblatt sowie den aktuellen Jahres- und Halbjahresberichten, die Sie kostenlos in deutscher Sprache über den Kundenservice der Union Investment Service Bank AG oder auf www.union-investment.de/DE0009750117 erhalten. Es ist zu beachten, dass sich die Risikoklasse ändern kann. Diese Dokumente bilden die allein verbindliche Grundlage für den Kauf des Fonds. Bitte lesen Sie den Verkaufsprospekt und das Basisinformationsblatt des Fonds, bevor Sie eine endgültige Anlageentscheidung treffen. Weitere Informationen über nachhaltigkeitsrelevante Aspekte des Fonds finden Sie auf www.union-investment.de/uninachhaltig_aktien_deutschland-DE0009750117-fonds-975011/?portrait=1.

Eine Zusammenfassung Ihrer Anlegerrechte in deutscher Sprache und weitere Informationen zu Instrumenten der kollektiven Rechtsdurchsetzung erhalten Sie auf www.union-investment.de/beschwerde. Union Investment Privatfonds GmbH kann jederzeit beschließen, Vorkehrungen, die sie gegebenenfalls für den Vertrieb von Anteilen eines Fonds und/oder Anteilklassen eines Fonds in einem anderen Mitgliedstaat als ihrem Herkunftsmitgliedstaat getroffen hat, wieder aufzuheben.

Der zukünftige Anteilwert des Produkts kann gegenüber dem Erwerbszeitpunkt steigen oder fallen. Der UniNachhaltig Aktien Deutschland unterliegt den deutschen Steuergesetzen. Dies kann Auswirkungen darauf haben, wie Sie bezüglich Ihrer Einkünfte aus dem UniNachhaltig Aktien Deutschland besteuert werden. Die steuerliche Behandlung hängt von den persönlichen Verhältnissen des jeweiligen Kunden ab und kann künftig Änderungen unterworfen sein.

Soweit nicht anderweitig angegeben, ist die Gültigkeit der hier abgebildeten Informationen, Daten und Meinungsäußerungen auf den Zeitpunkt der Erstellung dieser Produktinformation beschränkt.

Union Investment Privatfonds GmbH kann lediglich für eine in diesem Dokument enthaltene Angabe verantwortlich gemacht werden, die irreführend, unrichtig oder nicht mit den Angaben in gesetzlichen Verkaufsunterlagen und sonstigen Informationsmaterialien vereinbar ist.

Union Investment Service Bank AG
 Weißfrauenstraße 7
 60311 Frankfurt am Main
 Telefon 069 58998-6060
 E-Mail service@union-investment.de
www.union-investment.de