



WERTENTWICKLUNG IN DER VERGANGENHEIT*

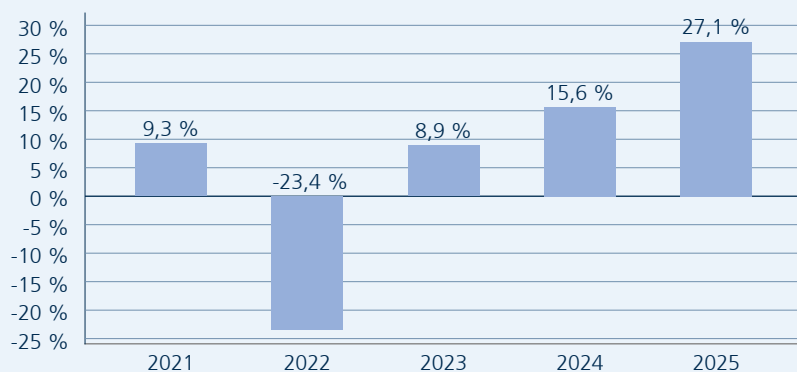
Indexierte Wertentwicklung



WERTENTWICKLUNG ÜBER VERSCHIEDENE ZEITRÄUME

| | | | | |
|--------------|--------------|---------------|-------------------|---------|
| 1 Monat | 3 Monate | 6 Monate | lfd. Jahr | 1 Jahr |
| 2,09 % | 2,52 % | 2,40 % | 27,11 % | 23,02 % |
| 3 Jahre p.a. | 5 Jahre p.a. | 10 Jahre p.a. | Seit Auflage p.a. | |
| 15,49 % | 7,05 % | 6,16 % | 7,51 % | |
| 3 Jahre | 5 Jahre | 10 Jahre | Seit Auflage | |
| 54,10 % | 40,61 % | 81,92 % | 3.817,33 % | |

WERTENTWICKLUNG PRO KALENDERJAHR



ROLLIERENDE 12-MONATS ENTWICKLUNG

| | | | |
|-------------------|-------------------|-------------------|-------------------|
| 11.12.21-11.12.22 | 11.12.22-11.12.23 | 11.12.23-11.12.24 | 11.12.24-11.12.25 |
| -19,92 % | 5,01 % | 19,29 % | 23,02 % |

*Historische Wertentwicklungen sind keine Garantie für eine ähnliche Entwicklung in der Zukunft. Diese ist nicht prognostizierbar. Die Berechnung der Wertentwicklung erfolgt gemäß BVI-Methode.

11. DEZEMBER 2025

Anlageziel

Das Fondsvermögen wird überwiegend in deutsche Standardwerte angelegt. Darüber hinaus kann auch in mittlere und kleinere deutsche Unternehmen sowie - bis zu 20 Prozent - in ausländische Aktien investiert werden. Die Anlagestrategie orientiert sich an einem Vergleichsmaßstab, wobei versucht wird, dessen Wertentwicklung zu übertreffen. Das Fondsmanagement kann durch aktive Über- und Untergewichtung einzelner Vermögenswerte wesentlich – sowohl positiv als auch negativ – von diesem Vergleichsmaßstab abweichen. Darüber hinaus sind Investitionen in Titel, die nicht Bestandteil des Vergleichsmaßstabs sind, jederzeit möglich.

```

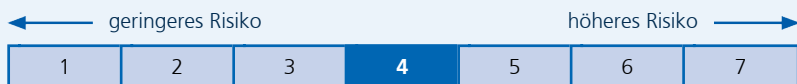
class MirrorX(object):
    """This adds an 'x' attribute to the object"""
    def __init__(self, obj):
        self.obj = obj
        self.x = 0
        self.y = 0
        self.z = 0

    def mirror_mod = modifier_ob.modifiers.n
    def set_mirror_object(self, mirror_ob):
        self.mirror_object = mirror_ob

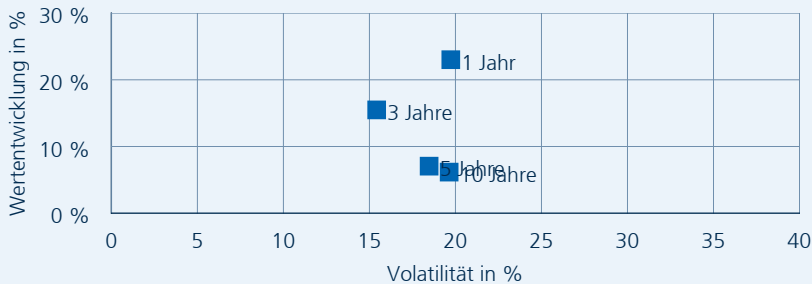
    if_operation == "MIRROR_X":
        mirror_mod.use_x = True
        mirror_mod.use_y = False
        mirror_mod.use_z = False
    elif_operation == "MIRROR_Y":
        mirror_mod.use_x = False
        mirror_mod.use_y = True
        mirror_mod.use_z = False
    elif_operation == "MIRROR_Z":
        mirror_mod.use_x = False
        mirror_mod.use_y = False
        mirror_mod.use_z = True

    1 0 #selection at the end -add back the
    mirror_ob.select= 1
    modifier_ob.select=1
    bpy.context.scene.objects.active = modifier_ob
    print("Selected" + str(modifier_ob)) # m
    1 0 #110 mod ob.select = 0
    bone = bpy.context.selected_objects[0]
    
```

RISIKOINDIKATOR*



Risiko-Rendite-Diagramm



*SRI gemäß Basisinformationsblatt

PORTFOLIOSTRUKTUR

Top 5 Länderverteilung

EUROPA 95.89 %

Top 5 Währungsverteilung

EURO 99.03 %

DÄNISCHE KRONEN **0.57 %**

BRITISCHE PFUND **0.07 %**

NORWEGISCHE KRONEN **-0.01 %**

SCHWEDISCHE KRONEN -0.04 %

Top 5 Holdings

SAP SE **5.84 %**

SIEMENS ENERGY AG 5.77 %

SIEMENS AG 5.41 %

RHEINMETALL AG 5.14 %

AIRBUS SE **4.77 %**

Rechtliche Hinweise

Datenquelle für Fondsinformationen: cleversoft GmbH. Die von der cleversoft GmbH bereitgestellten Informationen stellen keine Empfehlungen dar und dienen nicht der Anlageberatung. Insbesondere stellen diese Informationen keine Finanzanalyse im Sinne von § 34 b WpHG dar. Die cleversoft GmbH trifft keinerlei Aussage zur bisherigen und zukünftigen Wertentwicklung der angezeigten Wertpapiere. Wegen der Dynamik der Finanzmärkte muss jegliche Haftung im Zusammenhang mit der Nutzung der Informationen oder dem (evtl. auch irrtümlichen) Vertrauen auf deren Richtigkeit, Vollständigkeit oder Aktualität ausgeschlossen werden. Informieren Sie sich daher vor dem Fondserwerb auf der Internetseite der jeweiligen Fondsgesellschaft.

Fonds-Fakten

| | |
|--|---|
| Fondskategorie | Aktienfonds |
| WKN | 849100 |
| ISIN | DE0008491002 |
| Auflagedatum | 12. April 1956 |
| Fondsvolumen | 3,54 Mrd. EUR (11.12.2025) |
| Kapitalverwaltungs- gesellschaft | Union Investment Privatfonds GmbH |
| Fondsmanagement | Union Investment Gruppe |
| Depotbank | DZ Bank AG Deutsche Zentral- Genossenschaftsbank |
| Sitzland | Deutschland |
| Fondswährung | EUR |
| Rücknahmepreis | 77,63 EUR |
| Ertragsverwendung | Ausschüttend |
| Geschäftsjahr | 01. Oktober - 30. September |
| Transparenzverord- nung (EU) 2019/2088 | - |

Fonds-Konditionen

| | |
|----------------------------------|---|
| Ausgabeaufschlag | Ein Ausgabeaufschlag fällt im Rahmen der fondsgebundenen Rentenversicherungen von R+V nicht an. |
| Max. Verwaltungsvergütung p. a. | 1,25 % |
| Max. Fondsmanagement Gebühr p.a. | 1,25 % |
| Max. Depotbankvergütung p.a. | 0,00 % |
| Laufende Kosten p.a. | 1,60 % (14.11.2025) |
| Erfolgsabhängige Vergütung | 0,00 % |

Kennzahlen

| Volatilität | Maximum Drawdown |
|------------------|-------------------------|
| 1 Jahr +19,73 % | 1 Jahr -18,41 % |
| 3 Jahre +15,42 % | 3 Jahre -18,41 % |
| 5 Jahre +18,47 % | 5 Jahre -36,67 % |
| Sharpe Ratio | Verlustdauer in Monaten |
| 1 Jahr 1,08 | 1 Jahr 2 |
| 3 Jahre 0,79 | 3 Jahre 3 |
| 5 Jahre 0,28 | 5 Jahre 4 |

Informationen erhalten Sie in den Volksbanken und Raiffeisenbanken, R+V-Agenturen sowie bei der Direktion der Gesellschaften der R+V Versicherungsgruppe, Raiffeisenplatz 1, 65189 Wiesbaden.

Telefon: 0800 533-1171

Kostenfrei aus allen deutschen Fest- und Mobilfunknetzen.

www.ruv.de

R+V Lebensversicherung AG