

Allianz Wachstum Europa - A - EUR

ISIN: DE0008481821



WERTENTWICKLUNG IN DER VERGANGENHEIT*

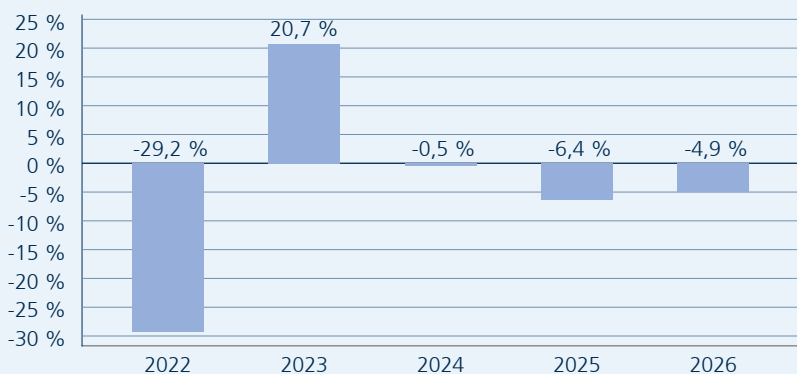
Indexierte Wertentwicklung



WERTENTWICKLUNG ÜBER VERSCHIEDENE ZEITRÄUME

1 Monat	3 Monate	6 Monate	lfd. Jahr	1 Jahr
-8,09 %	-5,72 %	-7,58 %	-4,94 %	-7,57 %
3 Jahre p.a.	5 Jahre p.a.	10 Jahre p.a.	Seit Auflage p.a.	
-2,02 %	-1,62 %	4,36 %	6,62 %	
3 Jahre	5 Jahre	10 Jahre	Seit Auflage	
-5,94 %	-7,84 %	53,32 %	550,89 %	

WERTENTWICKLUNG PRO KALENDERJAHR



ROLLIERENDE 12-MONATS ENTWICKLUNG

02.04.22-02.04.23	02.04.23-02.04.24	02.04.24-02.04.25	02.04.25-02.04.26
-3,32 %	14,87 %	-11,40 %	-7,57 %

*Historische Wertentwicklungen sind keine Garantie für eine ähnliche Entwicklung in der Zukunft. Diese ist nicht prognostizierbar. Die Berechnung der Wertentwicklung erfolgt gemäß BVI-Methode.


02. APRIL 2026

Anlageziel

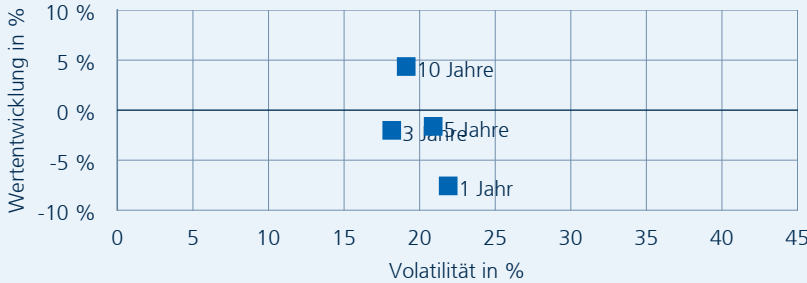
Der Fonds investiert europaweit (einschließlich Türkei und Russland) überwiegend in Aktien von Unternehmen, die nach Ansicht des Fondsmanagements überdurchschnittliches Ertragswachstum erwarten lassen. Dadurch soll mittel- bis langfristiger Kapitalzuwachs erzielt werden. Es können Aktien von Unternehmen aller Größenordnungen erworben werden.



RISIKOINDIKATOR*



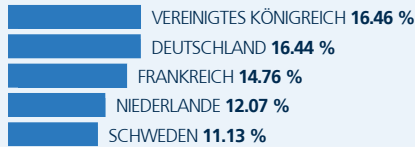
Risiko-Rendite-Diagramm



*SRI gemäß Basisinformationsblatt

PORTFOLIOSTRUKTUR

Top 5 Länderverteilung



Top 5 Holdings



Rechtliche Hinweise

Datenquelle für Fondsinformationen: cleversoft GmbH. Die von der cleversoft GmbH bereitgestellten Informationen stellen keine Empfehlungen dar und dienen nicht der Anlageberatung. Insbesondere stellen diese Informationen keine Finanzanalyse im Sinne von § 34 b WpHG dar. Die cleversoft GmbH trifft keinerlei Aussage zur bisherigen und zukünftigen Wertentwicklung der angezeigten Wertpapiere. Wegen der Dynamik der Finanzmärkte muss jegliche Haftung im Zusammenhang mit der Nutzung der Informationen oder dem (evtl. auch irrtümlichen) Vertrauen auf deren Richtigkeit, Vollständigkeit oder Aktualität ausgeschlossen werden. Informieren Sie sich daher vor dem Fondserwerb auf der Internetseite der jeweiligen Fondsgesellschaft.

Fonds-Fakten

Fondskategorie	-
WKN	848182
ISIN	DE0008481821
Auflagedatum	13. Januar 1997
Fondsvolumen	1,01 Mrd. EUR (02.04.2026)
Kapitalverwaltungs-gesellschaft	Allianz Global Investors GmbH
Fondsmanagement	Giovanni Trombello, Andreas Hildebrand
Depotbank	State Street Bank International GmbH
Sitzland	Deutschland
Fondswährung	EUR
Rücknahmepreis	142,74 EUR
Ertragsverwendung	Ausschüttend
Geschäftsjahr	01. Januar - 31. Dezember
Transparenzverord-nung (EU) 2019/2088	Art. 8 TVO ESG Merkmale

Fonds-Konditionen

Ausgabeauschlag	Ein Ausgabeaufschlag fällt im Rahmen der fondsge-bundenen Rentenversiche-rungen von R+V nicht an.
Max. Verwaltungs-vergütung p. a.	-
Max. Fondsmanage-ment Gebühr p.a.	-
Max. Depotbankver-gütung p.a.	-
Laufende Kosten p.a.	1,80 % (23.03.2026)
Erfolgsabhängige Vergütung	20,00 %

Kennzahlen

Volatilität	Maximum Drawdown
1 Jahr +21,89 %	1 Jahr -15,91 %
3 Jahre +18,15 %	3 Jahre -24,77 %
5 Jahre +20,89 %	5 Jahre -39,40 %
Sharpe Ratio	Verlustdauer in Monaten
1 Jahr -0,47	1 Jahr 3
3 Jahre -0,26	3 Jahre 3
5 Jahre -0,16	5 Jahre 3

Informationen erhalten Sie in den Volksbanken und Raiffeisenbanken, R+V-Agenturen sowie bei der Direktion der Gesellschaften der R+V Versicherungsgruppe, Raiffeisenplatz 1, 65189 Wiesbaden.

Telefon: 0800 533-1171

Kostenfrei aus allen deutschen Fest- und Mobilfunknetzen.