

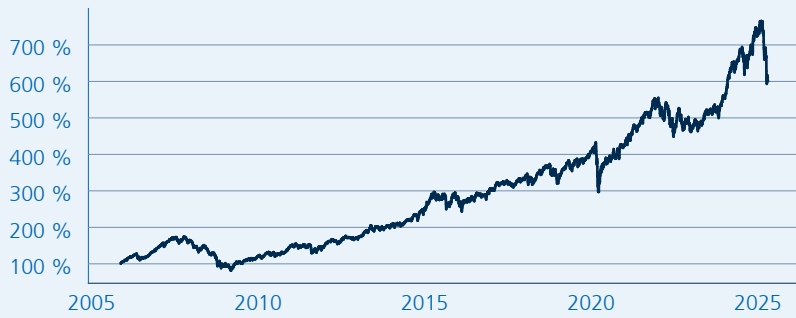
# UniFavorit: Aktien

Aktienfonds - ISIN: DE0008477076



## WERTENTWICKLUNG IN DER VERGANGENHEIT\*

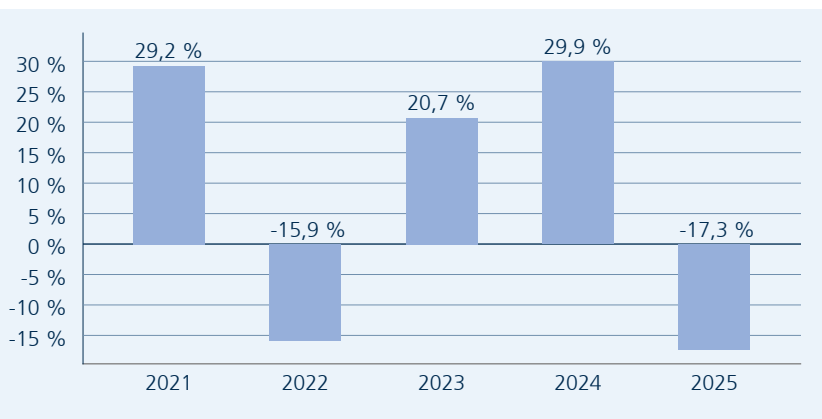
Indexierte Wertentwicklung



## WERTENTWICKLUNG ÜBER VERSCHIEDENE ZEITRÄUME

1 Monat	3 Monate	6 Monate	lfd. Jahr	1 Jahr
-11,65 %	-21,36 %	-14,11 %	-17,30 %	-4,99 %
3 Jahre p.a.	5 Jahre p.a.	10 Jahre p.a.	Seit Auflage p.a.	
5,29 %	10,79 %	7,33 %	9,65 %	
3 Jahre	5 Jahre	10 Jahre	Seit Auflage	
16,75 %	66,99 %	103,01 %	500,04 %	

## WERTENTWICKLUNG PRO KALENDERJAHR



## ROLLIERENDE 12-MONATS ENTWICKLUNG

22.04.21-22.04.22	22.04.22-22.04.23	22.04.23-22.04.24	22.04.24-22.04.25
8,81 %	-4,82 %	29,11 %	-4,99 %

\*Historische Wertentwicklungen sind keine Garantie für eine ähnliche Entwicklung in der Zukunft. Diese ist nicht prognostizierbar. Die Berechnung der Wertentwicklung erfolgt gemäß BVI-Methode.

22. APRIL 2025

### Anlageziel

Das Fondsvermögen wird überwiegend in internationale Aktien von Unternehmen angelegt, die attraktive Ertragschancen erwarten lassen. Diese werden durch einen disziplinierten Investmentprozess identifiziert und unter Berücksichtigung des Gesamtrisikos umgesetzt. Das Fondsmanagement ist nicht an eine bestimmte Aufteilung hinsichtlich Länder, Branchen oder Investmentstile gebunden und steuert die Anlagen auf Basis der Einzeltitelauswahl. Die Auswahl der Unternehmen erfolgt auf Basis fundamentaler Kriterien wie der Attraktivität des Produktangebotes, der Position im Wettbewerb sowie der Qualität des Managements. Die Anlagestrategie orientiert sich an einem Vergleichsmaßstab, wobei versucht wird, dessen Wertentwicklung zu übertreffen. Das Fondsmanagement kann durch aktive Über- und Untergewichtung einzelner Vermögenswerte wesentlich – sowohl positiv als auch negativ – von diesem Vergleichsmaßstab abweichen. Darüber hinaus sind Investitionen in Titel, die nicht Bestandteil des Vergleichsmaßstabs sind, jederzeit möglich.

```

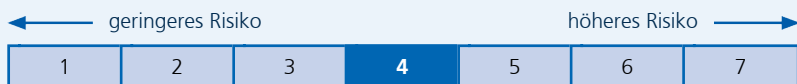
class MirrorX(object):
    """This adds an
    """
    def __init__(self, modifier_ob):
        self.modifier_ob = modifier_ob

    def set_mirror_object(self, mirror_ob):
        self.mirror_mod = modifier_ob.modifiers.n
        self.mirror_mod.mirror_object = mirror_ob

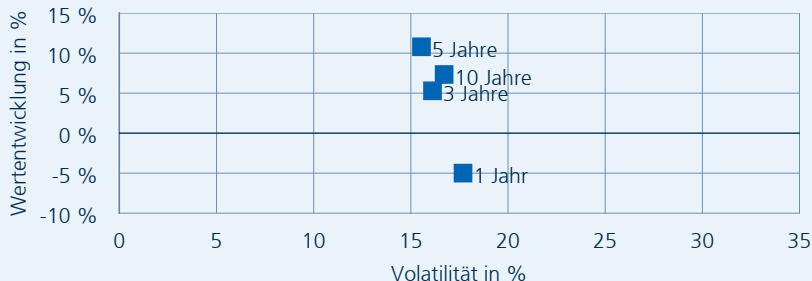
    def if_operation == "MIRROR_X":
        mirror_mod.use_x = True
        mirror_mod.use_y = False
        mirror_mod.use_z = False
    elif_operation == "MIRROR_Y":
        mirror_mod.use_x = False
        mirror_mod.use_y = True
        mirror_mod.use_z = False
    elif_operation == "MIRROR_Z":
        mirror_mod.use_x = False
        mirror_mod.use_y = False
        mirror_mod.use_z = True

1 0 #selection at the end -add back the
mirror_ob.select= 1
modifier_ob.select=1
ppp.context.scene.objects.active = modifier_ob
print("Selected" + str(modifier_ob)) # m
1 0 #ii@od_ob.select= 0
#one = bpy.context.selected_objects[0]
    
```

### RISIKOINDIKATOR\*




### Risiko-Rendite-Diagramm




\*SRI gemäß Basisinformationsblatt

### PORTFOLIOSTRUKTUR

#### Top 5 Länderverteilung



#### Top 5 Währungsverteilung



#### Top 5 Holdings



#### Rechtliche Hinweise

Datenquelle für Fondsinformationen: cleversoft GmbH. Die von der cleversoft GmbH bereitgestellten Informationen stellen keine Empfehlungen dar und dienen nicht der Anlageberatung. Insbesondere stellen diese Informationen keine Finanzanalyse im Sinne von § 34 b WpHG dar. Die cleversoft GmbH trifft keinerlei Aussage zur bisherigen und zukünftigen Wertentwicklung der angezeigten Wertpapiere. Wegen der Dynamik der Finanzmärkte muss jegliche Haftung im Zusammenhang mit der Nutzung der Informationen oder dem (evtl. auch irrtümlichen) Vertrauen auf deren Richtigkeit, Vollständigkeit oder Aktualität ausgeschlossen werden. Informieren Sie sich daher vor dem Fondserwerb auf der Internetseite der jeweiligen Fondsgesellschaft.

#### Fonds-Fakten

Fondskategorie	Aktienfonds
WKN	847707
ISIN	DE0008477076
Auflagedatum	01. November 2005
Fondsvolumen	4,02 Mrd. EUR (22.04.2025)
Kapitalverwaltungs-gesellschaft	Union Investment Privatfonds GmbH
Fondsmanagement	Union Investment Gruppe
Depotbank	DZ Bank AG (ehem. WGZ Bank AG)
Sitzland	Deutschland
Fondswährung	EUR
Rücknahmepreis	228,55 EUR
Ertragsverwendung	Ausschüttend
Geschäftsjahr	01. Oktober - 30. September
Transparenzverord-nung (EU) 2019/2088	-

#### Fonds-Konditionen

Ausgabeauschlag	Ein Ausgabeaufschlag fällt im Rahmen der fondsgebundenen Rentenversicherungen von R+V nicht an.
Max. Verwaltungs- vergütung p. a.	1,55 %
Max. Fondsmanage- ment Gebühr p.a.	1,55 %
Max. Depotbankver- gütung p.a.	0,00 %
Laufende Kosten p.a.	2,00 % (30.12.2024)
Erfolgsabhängige Vergütung	0,00 %

#### Kennzahlen

Volatilität		Maximum Drawdown	
1 Jahr	+17,68 %	1 Jahr	-22,53 %
3 Jahre	+16,11 %	3 Jahre	-22,53 %
5 Jahre	+15,55 %	5 Jahre	-22,53 %

Sharpe Ratio		Verlustdauer in Monaten	
1 Jahr	-0,39	1 Jahr	2
3 Jahre	0,12	3 Jahre	3
5 Jahre	0,63	5 Jahre	3

Informationen erhalten Sie in den Volksbanken und Raiffeisenbanken, R+V-Agenturen sowie bei der Direktion der Gesellschaften der R+V Versicherungsgruppe, Raiffeisenplatz 1, 65189 Wiesbaden.

Telefon: 0800 533-1171

Kostenfrei aus allen deutschen Fest- und Mobilfunknetzen.

[www.ruv.de](http://www.ruv.de)

R+V Lebensversicherung AG