

Allianz Interglobal - A - EUR

Aktienfonds - ISIN: DE0008475070



WERTENTWICKLUNG IN DER VERGANGENHEIT*

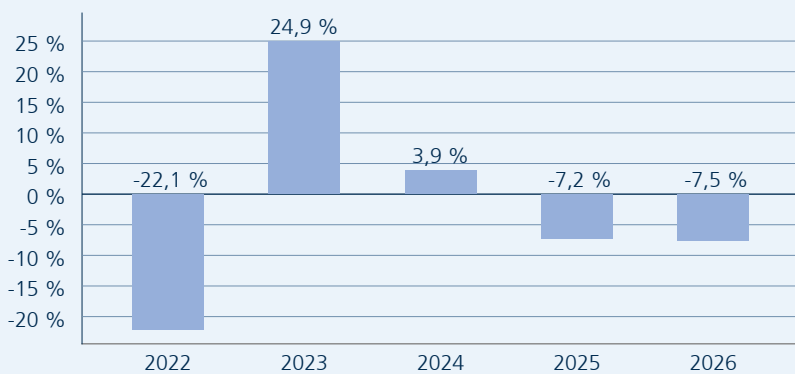
Indexierte Wertentwicklung



WERTENTWICKLUNG ÜBER VERSCHIEDENE ZEITRÄUME

1 Monat	3 Monate	6 Monate	lfd. Jahr	1 Jahr
-4,57 %	-9,84 %	-8,66 %	-7,54 %	4,54 %
3 Jahre p.a.	5 Jahre p.a.	10 Jahre p.a.	Seit Auflage p.a.	
1,37 %	0,36 %	7,50 %	5,99 %	
3 Jahre	5 Jahre	10 Jahre	Seit Auflage	
4,19 %	1,79 %	106,14 %	1.005,28 %	

WERTENTWICKLUNG PRO KALENDERJAHR



ROLLIERENDE 12-MONATS ENTWICKLUNG

07.04.22-07.04.23	07.04.23-07.04.24	07.04.24-07.04.25	07.04.25-07.04.26
-7,80 %	20,70 %	-17,43 %	4,54 %

*Historische Wertentwicklungen sind keine Garantie für eine ähnliche Entwicklung in der Zukunft. Diese ist nicht prognostizierbar. Die Berechnung der Wertentwicklung erfolgt gemäß BVI-Methode.

07. APRIL 2026

Anlageziel

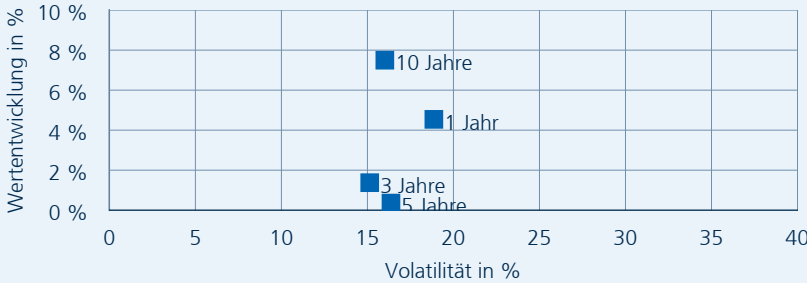
Der Fonds zielt darauf ab, auf langfristige Sicht Kapitalwachstum zu erwirtschaften. Der Fondsmanager investiert mindestens 70% des Fondsvermögens direkt oder über Derivate in Aktien von Unternehmen, die ihren Sitz in einem Industriestaat haben. Bis zu 10% des Fondsvermögens können in chinesische A-Aktien investiert werden.



RISIKOINDIKATOR*



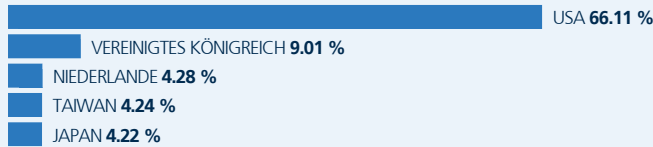
Risiko-Rendite-Diagramm




*SRI gemäß Basisinformationsblatt

PORTFOLIOSTRUKTUR

Top 5 Länderverteilung



Top 5 Holdings



Rechtliche Hinweise

Datenquelle für Fondsinformationen: cleversoft GmbH. Die von der cleversoft GmbH bereitgestellten Informationen stellen keine Empfehlungen dar und dienen nicht der Anlageberatung. Insbesondere stellen diese Informationen keine Finanzanalyse im Sinne von § 34 b WpHG dar. Die cleversoft GmbH trifft keinerlei Aussage zur bisherigen und zukünftigen Wertentwicklung der angezeigten Wertpapiere. Wegen der Dynamik der Finanzmärkte muss jegliche Haftung im Zusammenhang mit der Nutzung der Informationen oder dem (evtl. auch irrtümlichen) Vertrauen auf deren Richtigkeit, Vollständigkeit oder Aktualität ausgeschlossen werden. Informieren Sie sich daher vor dem Fondserwerb auf der Internetseite der jeweiligen Fondsgesellschaft.

Fonds-Fakten

Fondskategorie	Aktienfonds
WKN	847507
ISIN	DE0008475070
Auflagedatum	15. Februar 1971
Fondsvolumen	1,42 Mrd. EUR (07.04.2026)
Kapitalverwaltungs-gesellschaft	Allianz Global Investors GmbH
Fondsmanagement	SCHNEIDER, Christian; KOHLS, Tobias
Depotbank	State Street Bank International GmbH
Sitzland	Deutschland
Fondswährung	EUR
Rücknahmepreis	414,45 EUR
Ertragsverwendung	Ausschüttend
Geschäftsjahr	01. Januar - 31. Dezember
Transparenzverord-nung (EU) 2019/2088	Art. 8 TVO ESG Merkmale

Fonds-Konditionen

Ausgabeauschlag	Ein Ausgabeaufschlag fällt im Rahmen der fondsge-bundenen Rentenversiche-rungen von R+V nicht an.
Max. Verwaltungs-vergütung p. a.	-
Max. Fondsmanage-ment Gebühr p.a.	0,00 %
Max. Depotbankver-gütung p.a.	-
Laufende Kosten p.a.	2,04 % (23.03.2026)
Erfolgsabhängige Vergütung	-

Kennzahlen

Volatilität	Maximum Drawdown
1 Jahr +18,86 %	1 Jahr -14,20 %
3 Jahre +15,13 %	3 Jahre -22,23 %
5 Jahre +16,37 %	5 Jahre -24,61 %
Sharpe Ratio	Verlustdauer in Monaten
1 Jahr -0,23	1 Jahr 3
3 Jahre -0,10	3 Jahre 3
5 Jahre -0,09	5 Jahre 3

Informationen erhalten Sie in den Volksbanken und Raiffeisenbanken, R+V-Agenturen sowie bei der Direktion der Gesellschaften der R+V Versicherungsgruppe, Raiffeisenplatz 1, 65189 Wiesbaden.

Telefon: 0800 533-1171

Kostenfrei aus allen deutschen Fest- und Mobilfunknetzen.

www.ruv.de

R+V Lebensversicherung AG