Raiffeisen Capital Management

# Raiffeisen-MegaTrends-ESG-Aktien (R)

## Aktuelle Fondsausrichtung

Der Raiffeisen-MegaTrends-ESG-Aktien (R) ist ein Aktienfonds. Er investiert weltweit in erster Linie in Aktien solcher Unternehmen, die sich für die langfristigen Veränderungen in den Bereichen Technologie, Klima(wandel), Wasser, Mobilität und demografischer Wandel vorteilhaft positioniert haben und davon besonders profitieren könnten. Der Fonds möchte ökologische/soziale Merkmale fördern und investiert zu diesem Zweck anhand von ESG-Kriterien (Environmental, Social, Governance). Mindestens 51 % der Investments des Fonds sind nachhaltig mit sozialen Zielen und Umweltzielen; eine Veranlagung im Sinne der EU-Taxonomieverordnung wird derzeit nicht angestrebt. Der Fonds eignet sich v.a. für Anleger:innen, die die langfristigen Ertragschancen der weltweiten Aktienmärkte mit Blick auf diese Veranlagungsschwerpunkte nutzen und dabei nachhaltiges Wirtschaften unterstützen möchten und die sich der Risiken bewusst sind, z.B. hohe Kursschwankungen bis hin zu möglichen Kapitalverlusten.
Der Fonds wird aktiv ohne Bezugnahme zu einem Referenzwert verwaltet.

## Risikoindikator [2]

| 1 | 2 | 3 | **4** | 5 | 6 | 7 |
|---|---|---|---|---|---|---|

Niedrigeres Risiko — Höheres Risiko

**Raiffeisen-ESG-Indikator (0-100) [4]** 70,84

## Empfohlene Behaltedauer in Jahren

0 — 5 — **10** — 15 — 20

## Allgemeine Fondsdaten

| | |
|---|---|
| Fondsauflage | 24.09.1999 |
| Fondsvolumen in Mio. | 700,18 |
| Rechnungsjahr | 01.04. - 31.03. |
| Ausschüttung jährlich | 15.06. |
| Bloomberg-Ticker | KLMEGAT |
| ISIN ausschüttend (A) | AT0000820139 |
| ISIN vollthesaurierend (V) | AT0000A28LJ4 |

Die Wertentwicklung der Vergangenheit lässt keine verlässlichen Rückschlüsse auf die zukünftige Entwicklung des Fonds zu.

## Kommentar aus dem Fondsmanagement

Entspannung im Handelsstreit zwischen den USA und China sorgte auch für ein Aufatmen an den globalen Aktienmärkten. Das hat sich auch positiv in der Fondspreisentwicklung niedergeschlagen, wobei alle drei großen Megatrends im Fonds (Demographischer Wandel, Klimawandel und Technologischer Wandel) absolut zwischen 2 % und 3 % beigetragen haben.

Die Titel Commerzbank, Deutsche Bank, FlatexDegiro, HSBC Holdings und ADV Micro Device wurden neu aufgenommen, Hain Celestial wurde hingegen verkauft. Die Cashquote liegt bei 0,4 %.

Die Entwicklung der nächsten Monate wird weiterhin von globalen Wachstumsaussichten, Inflationsraten, den davon abgeleiteten Notenbankmaßnahmen sowie den unkonventionellen Entscheidungen von der Regierung Trump abhängen. (23.05.2025)

## Wertentwicklung 5 Jahre: 29.05.2020 - 30.05.2025

06/2021: Aufnahme Nachhaltigkeitsschwerpunkt (Änderung der Umstände der Wertentwicklung)

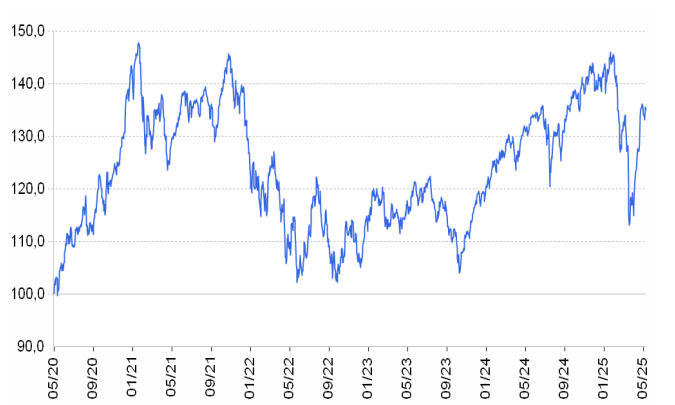


| in % p. a. | 1 Jahr | 3 Jahre | 5 Jahre | 10 Jahre | seit Beginn (24.09.1999) |
|---|---|---|---|---|---|
| Fonds | 3,58 | 5,92 | 6,16 | 6,42 | 3,05 |

Quelle: Depotbank (Raiffeisen Bank International AG)

## Wertentwicklung nach Kalenderjahren

06/2021: Aufnahme Nachhaltigkeitsschwerpunkt (Änderung der Umstände der Wertentwicklung)

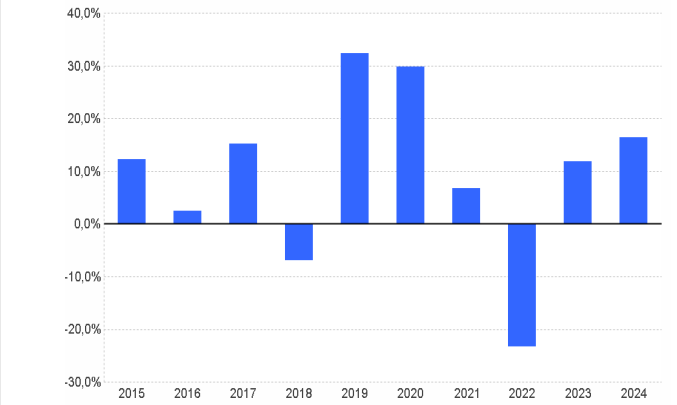


| in % | 2015 | 2016 | 2017 | 2018 | 2019 | 2020 | 2021 | 2022 | 2023 | 2024 |
|---|---|---|---|---|---|---|---|---|---|---|
| Fonds | 12,2 | 2,5 | 15,2 | -6,9 | 32,4 | 29,9 | 6,7 | -23,2 | 11,8 | 16,4 |

Quelle: Depotbank (Raiffeisen Bank International AG)

Die Wertentwicklung wird von der Raiffeisen KAG auf Basis der veröffentlichten Fondspreise nach der OeKB-Methode berechnet. Details zur Berechnung finden Sie auf der nächsten Seite. [1]

Die Performance-Szenarien sind dem Basisinformationsblatt zu entnehmen.

Raiffeisen Capital Management

# Raiffeisen-MegaTrends-ESG-Aktien (R)

## 10 größte Positionen Aktien (Anteil am Fondsvermögen in %)

| | |
|---|---|
| NVIDIA Corp | 4,38 |
| Alphabet Inc | 2,38 |
| Novo Nordisk A/S | 2,08 |
| Amazon.com Inc | 2,07 |
| Prysmian SpA | 2,06 |
| NEC Corp | 1,99 |
| CyberArk Software Ltd | 1,91 |
| Booking Holdings Inc | 1,87 |
| Meta Platforms Inc | 1,87 |
| Motorola Solutions Inc | 1,84 |

## Struktur nach Währungen (Anteil am Fondsvermögen)

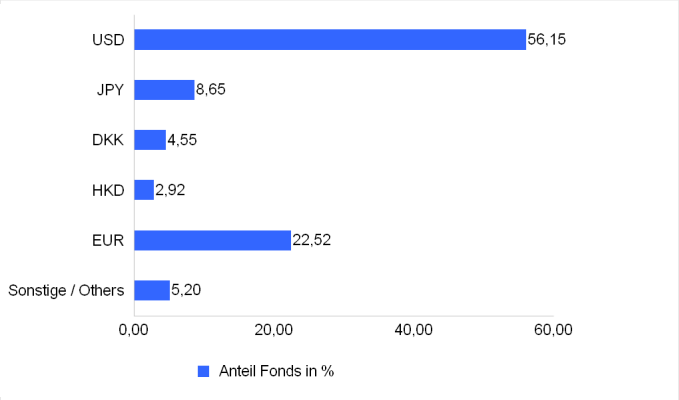


## Tranchendaten

| | ISIN | Auflage |
|---|---|---|
| ISIN ausschüttend (A) | AT0000820139 | 24.09.1999 |
| ISIN vollthesaurierend (V) | AT0000A28LJ4 | 01.08.2019 |
| Rücknahmeabschlag max. (%) | | - |
| Laufende Kosten (%) [3] | | 1,86 |
| davon Verwaltungsgebühr (%) | | 1,50 |

Erfolgsgebühren: Für dieses Produkt wird keine Erfolgsgebühr berechnet.

Die Verwaltungsgesellschaft weist darauf hin, dass die Vertriebsstelle im Zuge des Erwerbs und / oder der Rückgabe von Anteilscheinen Gebühren verrechnen kann.

## Risikokennzahlen

| | |
|---|---|
| Volatilität (% p. a., 3 Jahre) | 16,64 |
| Sharpe Ratio (p. a., 3 Jahre) | 0,20 |
| Maximum Drawdown (%, seit Fondsbeginn) | -68,96 |

**Der Fonds weist eine erhöhte Volatilität auf, d.h. die Anteilswerte sind auch innerhalb kurzer Zeiträume großen Schwankungen nach oben und nach unten ausgesetzt, wobei auch Kapitalverluste nicht ausgeschlossen werden können.**

Dies ist eine Marketingmitteilung. Alle Daten und Informationen wurden mit größter Sorgfalt zusammengestellt und überprüft; die verwendeten Quellen sind als zuverlässig einzustufen. Es gilt der Informationsstand zum Aktualisierungszeitpunkt. Eine Haftung oder Garantie für die Richtigkeit und Vollständigkeit der Informationen kann nicht übernommen werden.

Die veröffentlichten Prospekte bzw. die Informationen für Anleger gemäß § 21 AIFMG sowie die Basisinformationsblätter der in Deutschland zum Vertrieb zugelassenen Fonds der Raiffeisen Kapitalanlage-Gesellschaft m.b.H. stehen unter www.rcm-international.com/RCMDE unter der Rubrik „Kurse und Dokumente“ in deutscher Sprache zur Verfügung. Eine Zusammenfassung der Anlegerrechte steht in deutscher und englischer Sprache unter folgendem Link: https://www.rcm.at/corporategovernance zur Verfügung. Beachten Sie, dass die Raiffeisen Kapitalanlage-Gesellschaft m.b.H. die Vorkehrungen für den Vertrieb der Fondsanteilscheine außerhalb des Fondsdomizillandes Österreich aufheben kann.

[1] Die Wertentwicklung wird von der Raiffeisen KAG auf Basis der veröffentlichten Fondspreise nach der OeKB-Methode berechnet. Bei der Berechnung der Wertentwicklung werden individuelle Kosten, wie beispielsweise Transaktionsgebühren, Ausgabeaufschlag, Rücknahmeabschlag, Depotgebühren des Anlegers sowie Steuern, nicht berücksichtigt. Diese würden sich bei Berücksichtigung mindernd auf die Wertentwicklung auswirken. Die Wertentwicklung in der Vergangenheit ist kein zuverlässiger Indikator für die Wertentwicklung in der Zukunft. Die Märkte könnten sich künftig völlig anders entwickeln. Anhand der Darstellung können Sie bewerten, wie der Fonds in der Vergangenheit verwaltet wurde. Hinweis für Anleger mit anderer Heimatwährung als der Fondswährung: Wir weisen darauf hin, dass die Rendite infolge von Währungsschwankungen steigen oder fallen kann.

[2] Der Risikoindikator beruht auf der Annahme, dass Sie das Produkt für 10 Jahre halten.

[3] Dies sind die laufenden Kosten, die anfallen, wenn Sie nach 1 Jahr aussteigen. Die laufenden Kosten setzen sich zusammen aus Verwaltungsgebühren und sonstigen Verwaltungs- oder Betriebskosten (Schätzung auf der Grundlage der tatsächlichen Kosten des letzten Jahres) sowie Transaktionskosten (Schätzung der Kosten, die anfallen, wenn die Verwaltungsgesellschaft die zugrunde liegenden Anlagen für den Fonds kauft oder verkauft. Der tatsächliche Betrag hängt davon ab, wie viel die Verwaltungsgesellschaft kauft und verkauft.). Wert gemäß dem im Zeitpunkt der Erstellung der Informationen gültigen Basisinformationsblatt.

[4] Die Raiffeisen Kapitalanlage-Gesellschaft m.b.H. analysiert laufend Unternehmen und Staaten auf Basis interner und externer Researchquellen. Die Ergebnisse dieses Nachhaltigkeitsresearch münden gemeinsam mit einer gesamtheitlichen ESG-Bewertung, inkludierend einer ESG-Risikobewertung in den sogenannten ‚Raiffeisen-ESG-Indikator‘. Der Raiffeisen-ESG-Indikator wird auf einer Skala von 0-100 gemessen. Die Beurteilung erfolgt unter Berücksichtigung der jeweiligen Unternehmensbranche.